

La serie *Luco* está formada por un banco, una silla y también una tumbona que destacan por la sencillez y comodidad de su diseño, y por su capacidad de ubicarse en espacios de transición entre interior y exterior, en parte por su delicado diseño de los elementos de madera y la sutil unión con la estructura de soporte.

Madera Certificada FSC® | 📏 192 cm/máx. | ⚖️ 46 kg | 🪑 3

🔄 Update 18.09.2018



LUCCO

Helio Piñon 2000

Escofet®

Origen

El autor señala: “Reconozco mi debilidad por la silla PK 22 (1955) de Poul Kjaerholm: está bien por ser como es, pero entre sus cualidades aprecio la claridad con que se establece la relación entre la estructura y el asiento. Sin duda, ese es el punto de partida de la serie *Luco*, cuyo significado es selva espesa de árboles.

Ergonómico

La altura e inclinación del asiento, la altura del respaldo y los reposabrazos se aúnan para una posición de descanso en el banco y la silla *Luco*.

Material

La estructura de los tres elementos está construida en acero bicromataado y pintado al horno de color plata acabado texturado, mientras que las superficies de apoyos, asientos y respaldos, son de madera de pino nórdico con un tratamiento protector en autoclave.

Instalación

Autoestable puede dar servicio simplemente apoyado o anclado con 4 tornillos M8 x100mm. al pavimento y fijado con resina.





1. Banco, silla y tumbona

Luco	Silla	Banco	Banca	Taburete	Tumbona
Dimensiones	67x66x77 cm	192x66x77 cm	180x69x40 cm	60x69x40 cm	60x147x100 cm
Peso	28 kg	46 kg	40 kg	25 kg	48 kg


1.1 Características generales

Asiento	Pino Nórdico Certificado FSC®	Colocación	Anclado con tornillos o con tacos de expansión
Acabado	Tratamiento al autoclave y protección fungicida.		
Soportes	Acero bicromatado.		
Acabado	Pintado al horno color plata texturizado. Opcional color carta RAL.		

Colores



A. Madera de pino
Certificada FSC®



B. Acero color
plata

1.2 Sistema de colocación

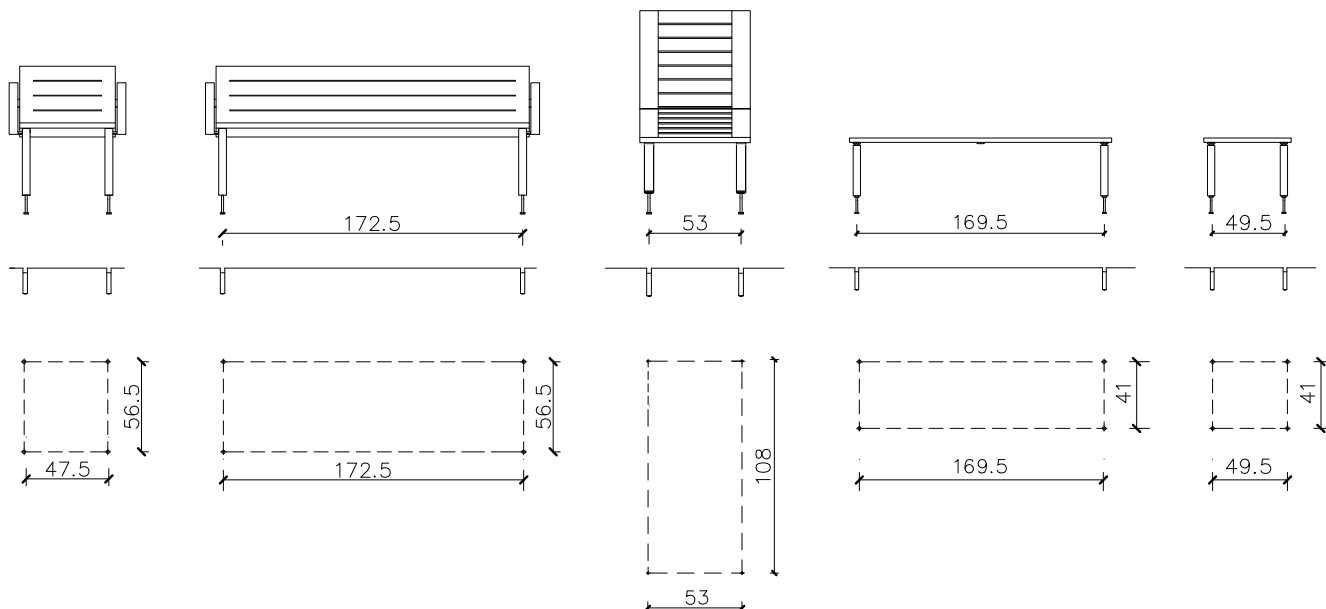
Elevación

(P=28 / 46 kg)

Instalación

Taladrar el pavimento Ø20mm y llenar con resina o mortero rico. Roscar los 4 tornillos a fondo M10x100. Centrar, colocar el banco y rejuntar la zona de apoyo.

Taladrar el pavimento Ø10mm y colocar los tacos de expansión. Situar y roscar los 4 tornillos M10x100.

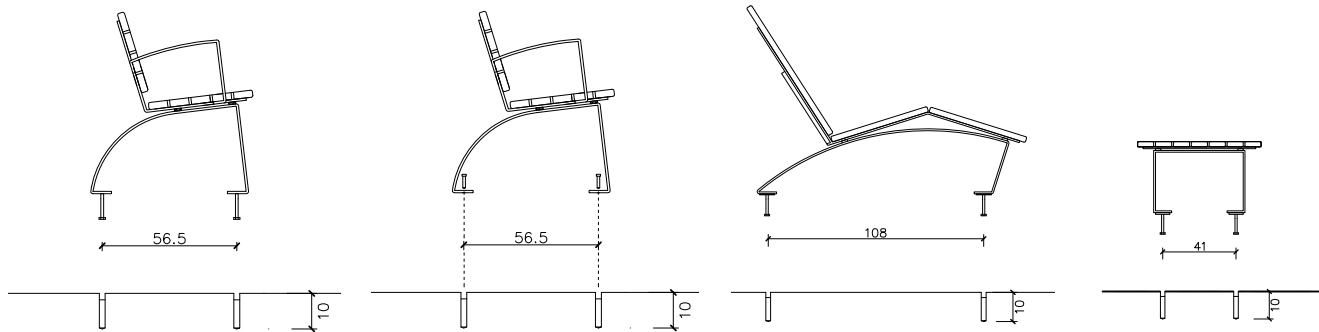


1.2 Sistema de colocación

Anclado con tornillos

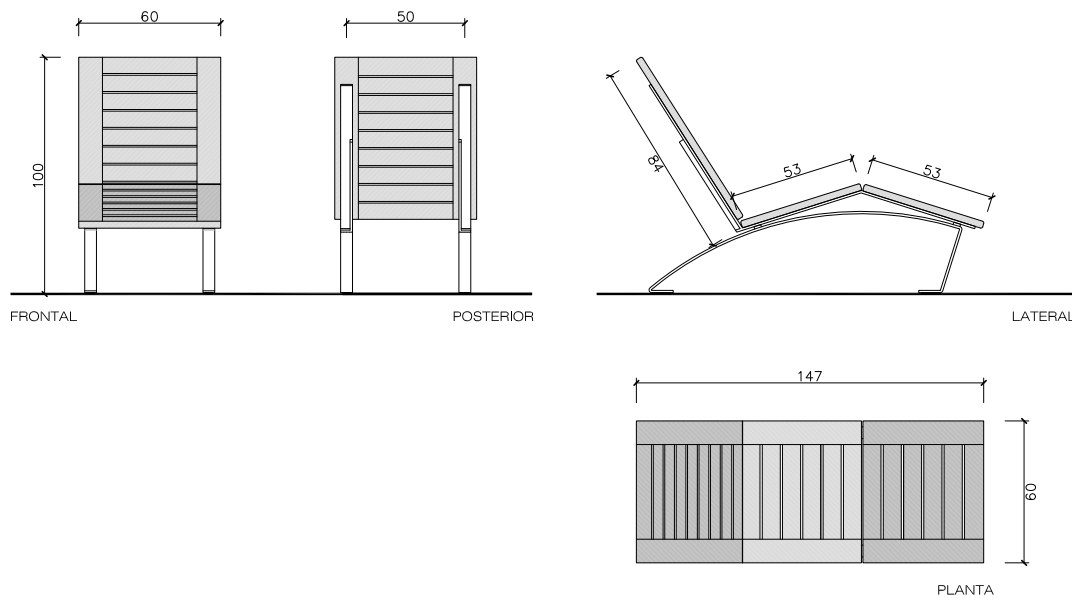
Anclado con tacos de expansión

Tumbona, banca y taburete anclados con tornillos

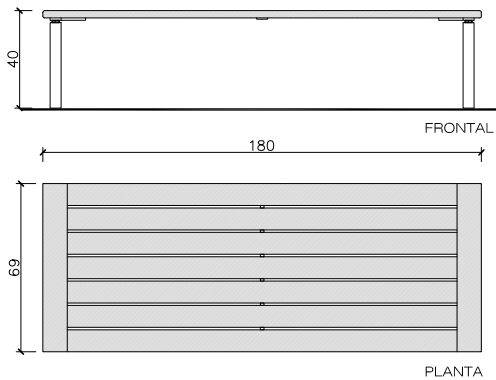


1.3 Geometría

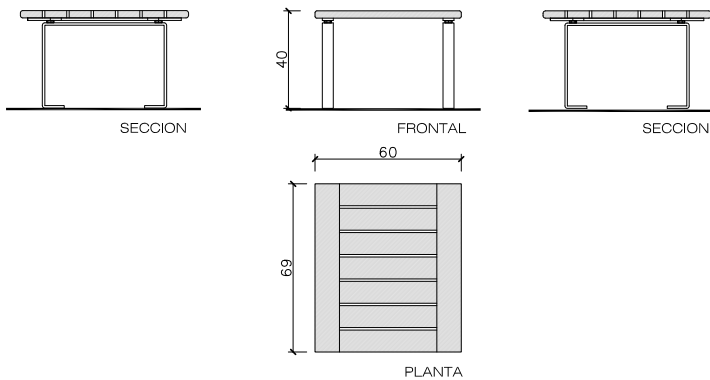
Tumbona



Banca

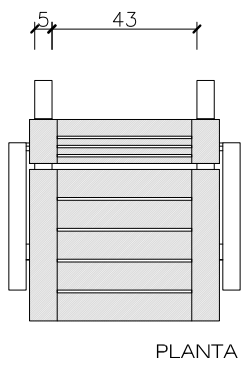
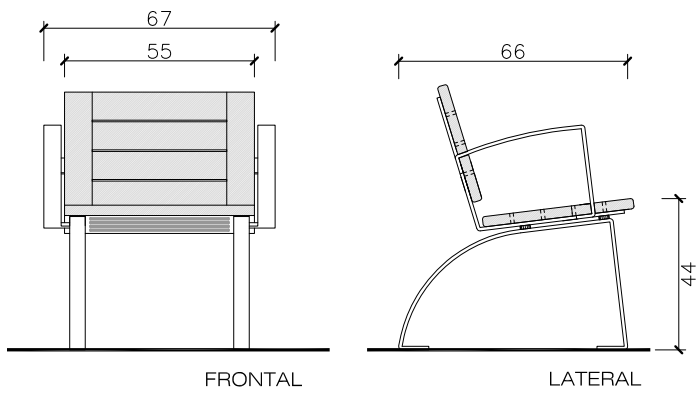


Taburete

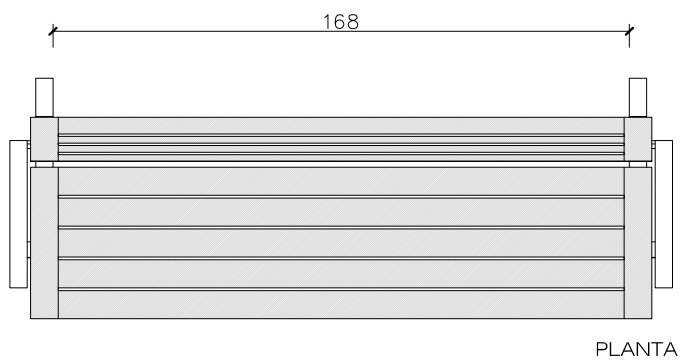
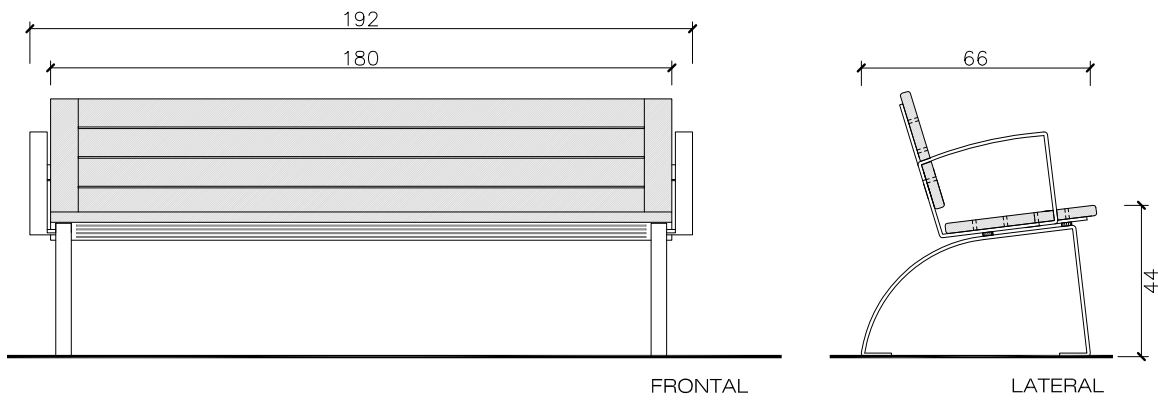


1.3 Geometría

Silla



Banco







Los nombres, marcas y modelos industriales de los productos han sido depositados en los registros correspondientes. La información técnica facilitada por Escofet sobre sus productos puede sufrir modificación sin previo aviso.

Escofet 1886 S.A
Oficina central y producción

Montserrat, 162
E 08760 Martorell
Barcelona - España
T. 0034 937 737 150
F. 0034 937 737 151

info@escofet.com
www.escofet.com

Síguenos en



GA-2005/0072 SST-0090/2010 ER-0403/2016