

La banca y taburete *Morella* se formalizan como un pórtico que se apoya sutilmente sobre el pavimento. Editadas en acero zincado pintado al horno “efecto corten” por la naturalidad de su acabado y la calidad de su aspecto, la conjunto ha sido concebido para permanecer en el tiempo. Su materialidad lo garantiza y el carácter de su presencia así lo manifiesta. El taburete *Morella* adopta las características de la banca, reduciendo la superficie de su asiento a

Acero |  210 cm/máx. |  154 kg |  4

 Update 19.09.2018



MORELLA

Helio Piñon 2000

Escofet®

**Origen**

La banca *Morella* es un banco urbano que forma parte del conjunto de la serie *Morella*, nace con la intención de monumentalidad, entendida como una búsqueda de lo esencial que le confiera permanencia. Debe su nombre al hecho de que la colonización de los espacios públicos de la ciudad de *Morella* está en el origen de su planteamiento.

**Diseño**

El carácter elemental de esta serie la predispone a relacionarse con su entorno provocando relaciones espaciales más complejas. Esa cualidad permite extender su uso a espacios históricos, donde las texturas y los ambientes generados por la superposición de culturas y tiempos no aceptan la irrupción de cualquier material ni la emergencia de cualquier forma.

**Material**

Se fabrica con una única chapa de acero zincado de 8 mm de grueso mecanizada y soldada y su resultado final se asemeja a la sección de un perfil metálico en forma de U. Acabado con pintura al horno color "efecto corten".

**Instalación**

Apoyada sobre el pavimento, su instalación precisa de anclaje con pernos roscados en orificios de 40 mm. realizados previamente en el pavimento y rellenados con resina epoxi o mortero graso.





La delgada línea que traza su espesor deja libre el espacio debajo del asiento que se apoya en el pavimento con ligereza y naturalidad.



# 1. Banco

Morella	Banca	Taburete
---------	-------	----------

Dimensiones	120 x 70 x 40 cm	70 x 70 x 40 cm
-------------	------------------	-----------------

Peso	154 kg	84 kg
------	--------	-------

## 1.1 Características generales

Material	Acero Cor-ten	Colocación	Anclado con tornillos
----------	---------------	------------	-----------------------

Acabado	Pintado efecto Cor-ten
---------	------------------------

### Colores

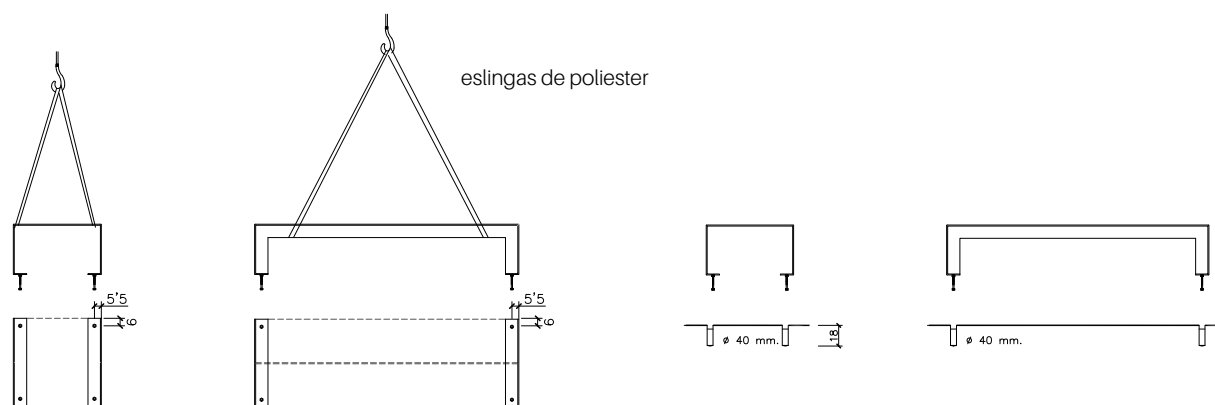


A. Cor-ten

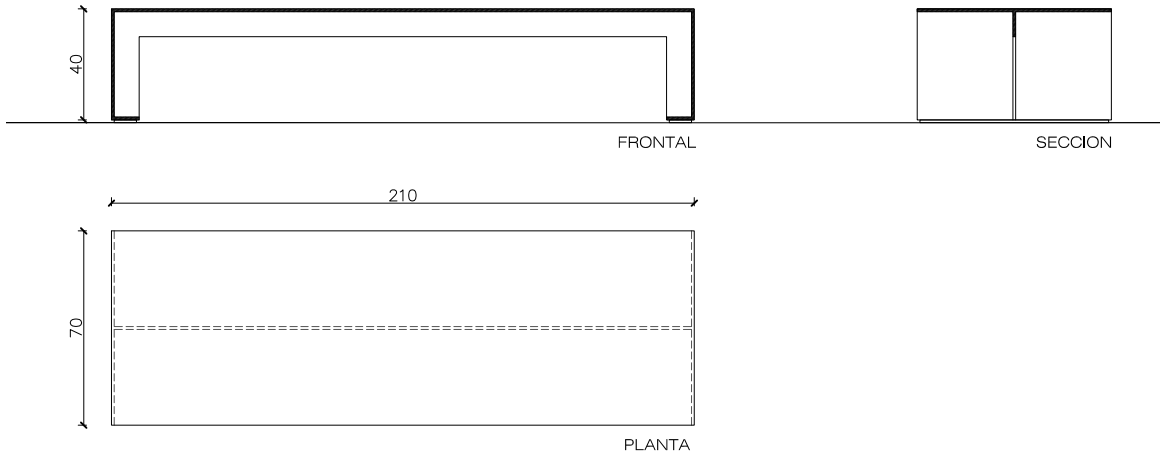
## 1.2 Sistema de colocación

**Elevación**  
(P=154 / 84 kg)

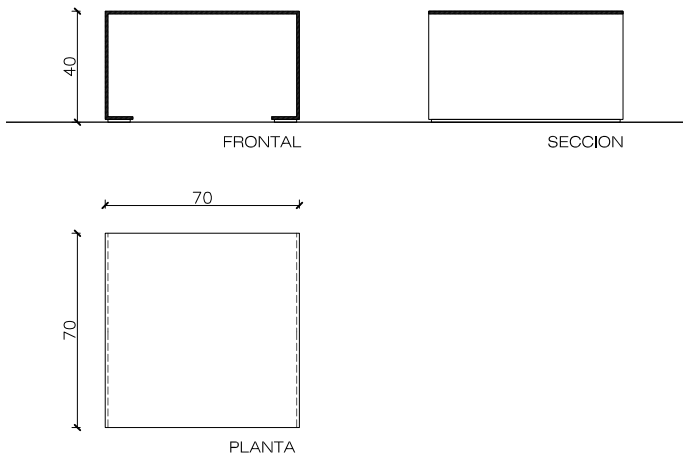
**Instalación**  
Roscar los 4 tornillos a las tuercas soldadas en la base. Taladrar el pavimento y llenar con resina o mortero rico. Seguidamente centrar, colocar el banco y rejuntar la zona de apoyo.



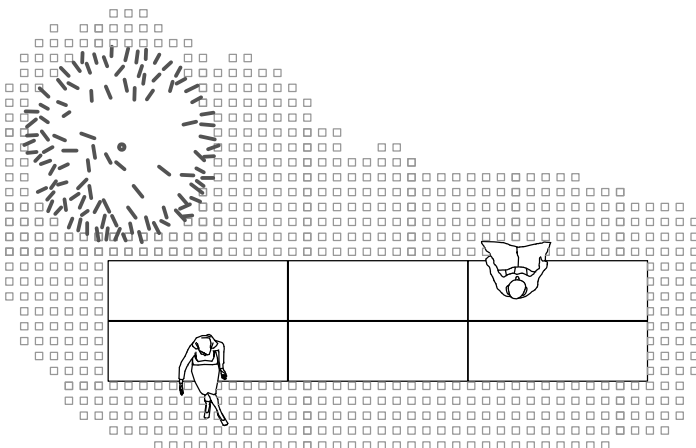
Banca



Taburete



Agregaciones





Los nombres, marcas y modelos industriales de los productos han sido depositados en los registros correspondientes. La información técnica facilitada por Escofet sobre sus productos puede sufrir modificación sin previo aviso.

Escofet 1886 S.A  
Oficina central y producción

Montserrat, 162  
E 08760 Martorell  
Barcelona - España  
T. 0034 937 737 150  
F. 0034 937 737 151

info@escofet.com  
www.escofet.com

Síguenos en



GA-2005/0072 SST-0090/2010 ER-0403/2016