

Loop es una colección de asientos que dispone de un banco sencillo, un banco doble y el complemento de una banqueta también doble, todos ellos de 2 metros de largo. La estructura de chapa metálica en forma de bucle sirve de soporte para los listones de madera tropical. Dispone de accesorio apoyabrazos.

Madera Certificada FSC® | 202 cm/máx. | 135 kg | 4

Opcionales: 4

Update 25.02.2019



Origen

Loop es una palabra, que se traduce al español como sinónimo de lazo, bucle o ciclo, que se refiere a un proceso o estructura circular, la cual termina donde comienza y viceversa. La estructura de los tres elementos de la colección *Loop* se propone como cinta continua y doblada de chapa metálica.

Robusto

La estructura de chapa metálica deviene un elemento rígido por si solo sin contribución estructural de los listones de madera.

Material

Estructura de chapa de acero mecanizada y doblada de espesor 6 y 8 mm. Los listones de madera tropical FSC® son de sección única.

Instalación

Anclado al pavimento con 4 tornillos M12 x 200 mm fijados con resina.






1. Banco y banca

| Loop | Banco | Banco doble | Banca |
|--------------------|-----------------------|------------------------|------------------|
| Dimensiones | 202 x 68 x 84 (45) cm | 202 x 115 x 84 (45) cm | 210 x 88 x 45 cm |
| Peso | 175 kg | 260 kg | 135 kg |

1.1 Características generales

| | | | |
|-----------------|---|-------------------|-----------------------|
| Asiento | Madera tropical Certificada FSC® | Colocación | Anclado con tornillos |
| Acabado | Tratada con aceite translúcido, pigmentado. | | |
| Soportes | Chapa de acero. | | |
| Acabado | Pintado en polvo de poliéster color gris plata texturizado. | | |

Colores



A. Madera tropical
Certificada FSC®

B. Acero color
gris plata



La marca de la
gestión forestal
responsable

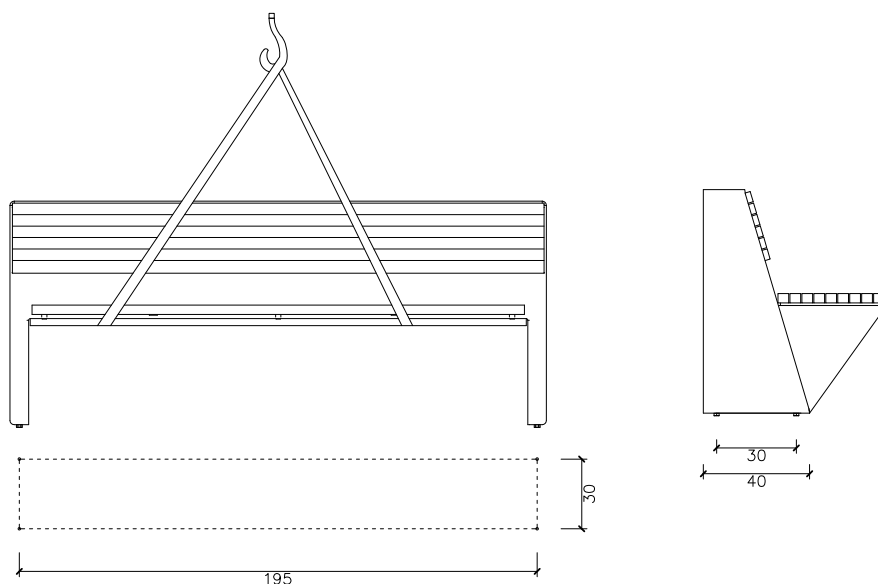
1.2 Sistema de colocación

Elevación

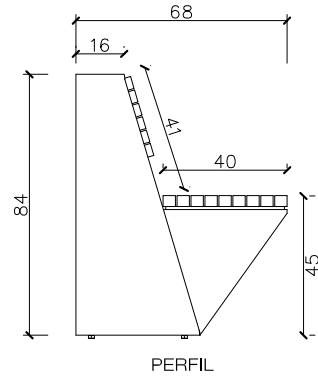

(P=260 / 175 / 135 kg)

Instalación

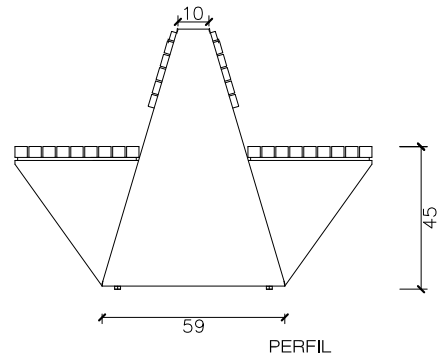

Taladrar el pavimento Ø20mm y llenar con resina o mortero rico. Roscar los 4 tornillos a fondo M12x200. Centrar, colocar el banco y rejuntar la zona de apoyo.



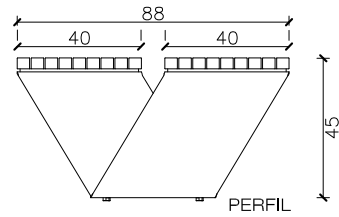

Banco



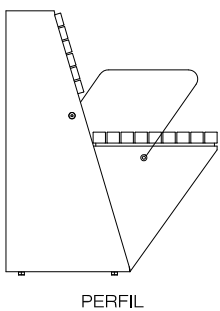
Banco doble



Banca



Reposabrazos opcional





Los nombres, marcas y modelos industriales de los productos han sido depositados en los registros correspondientes. La información técnica facilitada por Escofet sobre sus productos puede sufrir modificación sin previo aviso.

Escofet 1886 S.A
Oficina central y producción

Montserrat, 162
E 08760 Martorell
Barcelona - España
T. 0034 937 737 150
F. 0034 937 737 151

info@escofet.com
www.escofet.com



GA-2005/0072 SST-0090/2010 ER-0403/2016