

*Laurel & Hardy* es el resultado de una combinación de una papelera y un cenicero en dos cilindros de radio diferente, que pueden instalarse como conjunto o solo papelera, tanto en el exterior como en interior.

Hormigón | Ø 48 cm/máx. | ⚖ 240 kg | 🗑 70 L

🔄 Update 28.05.2020



LAUREL & HARDY

Miguel Milá + Gonzalo Milá 2008

Escofet®

#### Origen

La pareja cómica del cine americano de entreguerras da nombre a la combinación del esbelto cenicero con la papelera de diámetro más contundente, en clara referencia al contraste físico entre los actores.

#### Diseño

Ambos elementos tienen gran capacidad y se pueden instalar en espacios de uso intensivo, tanto en interior como exterior. La papelera prevé el uso de la bolsa de plástico fijada por un anillo de acero inoxidable articulado en la misma bisagra de la tapa, mientras que el contenedor del cenicero es extraíble y provisto de una articulación que permite vaciar su contenido en la papelera sin desligarse del conjunto.

#### Material


Se presentan en dos acabados: hormigón gris combinado con la tapa de fundición de aluminio pintada de color negro humo, y también en hormigón beige con los complementos de aluminio pintados en color "efecto corten".

#### Instalación

Los dos cilindros se fijan entre sí con dos pasadores atornillados. Tanto *Laurel* como *Hardy* disponen de un anclaje para fijarlos sobre el pavimento, aunque la papelera *Hardy* admite su instalación simplemente apoyada.



LAUREL & HARDY



**Escofet**<sup>®</sup>

# 1. Papelera

Laurel & Hardy	Hardy	Laurel & Hardy
<b>Dimensiones</b>	Ø48 x 88.5 cm	65 x 48 x 96 cm
<b>Peso</b>	210 kg	240 kg
<b>Capacidad</b>	70 L	70 L

## 1.1 Características generales

<b>Material</b>	Hormigón armado	<b>Fijación</b>	Anclado con tornillos
<b>Acabado</b>	Decapado e hidrofugado		
<b>Tapa</b>	Fundición de aluminio		
<b>Acabado</b>	Pintado con protección frente a la corrosión para una categoría de corrosividad atmosférica C5 según norma UNE-EN ISO 12944-2.		

### Combinación A




GR. Gris



A. Negro humo

### Combinación B



BG. Beige



B. Efecto cor-ten

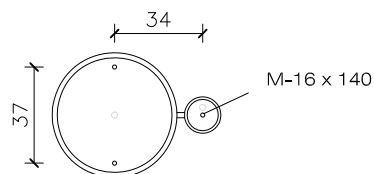
## 1.2 Sistema de colocación

### Elevación

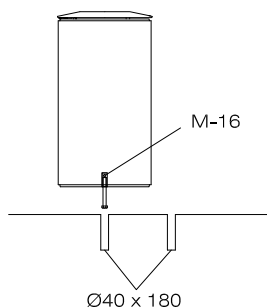
(P=210 kg / 240 kg)

### Instalación

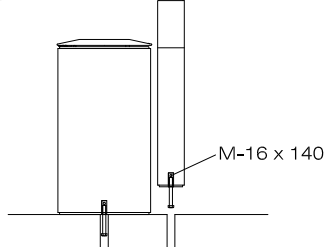
Roscar los tres tornillos a fondo M-16 x 140. Taladrar el pavimento (Ø 40 x 180) y llenar con resina o mortero líquido. Centrar y colocar.



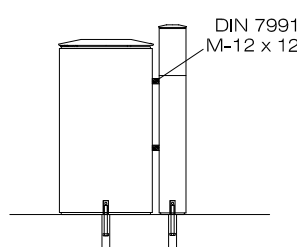
1.

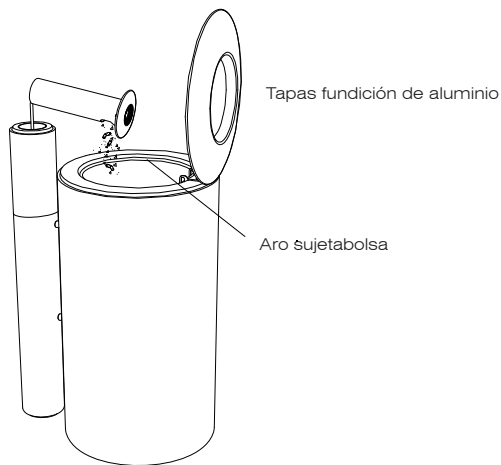
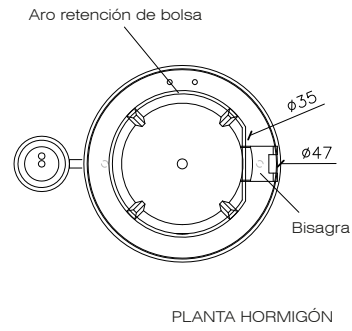
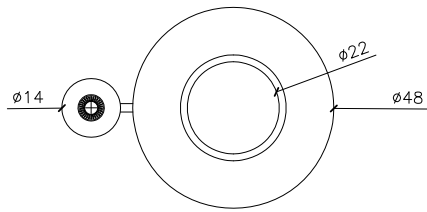
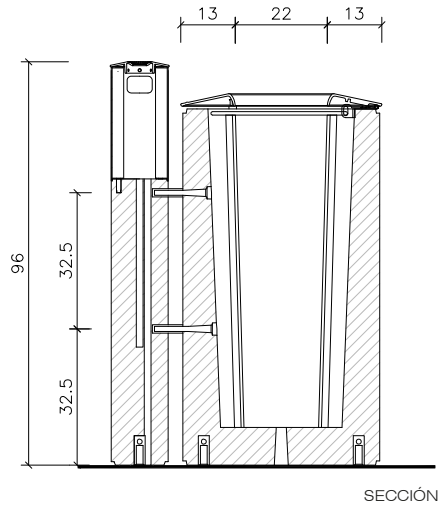
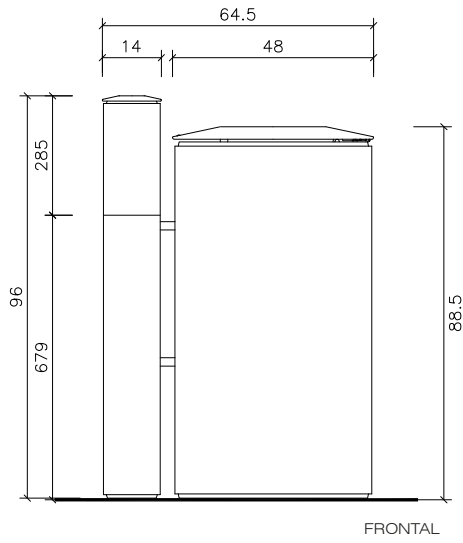


2.



3.







## Garantía

5 años en los elementos de hormigón.

Los nombres, marcas y modelos industriales de los productos han sido depositados en los registros correspondientes. La información técnica facilitada por Escofet sobre sus productos puede sufrir modificación sin previo aviso.

Escofet 1886 S.A  
Oficina central y producción

Montserrat, 162  
E 08760 Martorell  
Barcelona - España  
T. 0034 937 737 150  
F. 0034 937 737 151

info@escofet.com  
www.escofet.com



GA-2005/0072 SST-0090/2010 ER-0403/2016