

*Hydra* es una banca modular multifuncional de geometría simple cuya agregación construye un límite que sirve a su vez de banco continuo. La variante *Hydrabike* del módulo incorpora ranuras para alojar la rueda de bicicleta, asumiendo la función de aparcamiento ocasional. Un cáncamo roscado en la parte inferior del asiento permite atar la bicicleta al banco.

Hormigón |  200 cm |  515 kg |  4

 Update 19.06.2020



#### Origen

La banca nació originalmente en su versión *Hydrabike* para después convertirse en un complemento “ad hoc” del modelo *Hydra* más generalizable como banca límite en un paseo marítimo.

#### Modular

En agregaciones lineales se combina los módulos *Hydrabanc* con *Hydrabike*, ambos de 2 metros de longitud.

#### Material

Banca hormigón armado con acero inoxidable y acabado decapado e hidrofugado, color carta estándar *Escofet*. Cáncamos opcionales de acero inoxidable roscados bajo la superficie del asiento del módulo *Hydrabike* en casquillos empotrados.

#### Instalación

La banca *Hydra* se instala anclada sobre el pavimento con tres tornillos M16x140 mm por módulo fijados con resina epoxi en taladros en el pavimento de 40 mm de diámetro.





# 1. Banca modular y aparcabicicletas

| Hydra              | Hydrabike        | Hydrabanco       |
|--------------------|------------------|------------------|
| <b>Dimensiones</b> | 200 x 50 x 40 cm | 200 x 50 x 40 cm |

|             |        |        |
|-------------|--------|--------|
| <b>Peso</b> | 500 kg | 515 kg |
|-------------|--------|--------|

## 1.1 Características generales

|                 |                 |                   |                       |
|-----------------|-----------------|-------------------|-----------------------|
| <b>Material</b> | Hormigón armado | <b>Colocación</b> | Anclado con tornillos |
|-----------------|-----------------|-------------------|-----------------------|

|                |                        |  |  |
|----------------|------------------------|--|--|
| <b>Acabado</b> | Decapado e hidrofugado |  |  |
|----------------|------------------------|--|--|


### Colores




**GR.** Gris




**NG.** Negro




**BL.** Blanco



**CA.** Gris CA



**RA.** Rojo



**BG.** Beige

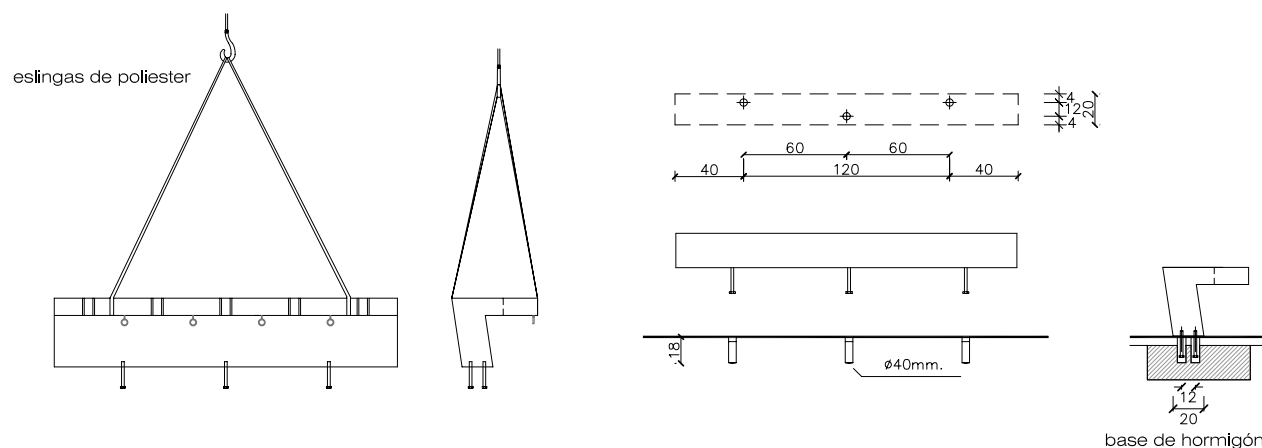
## 1.2 Sistema de colocación

### Elevación

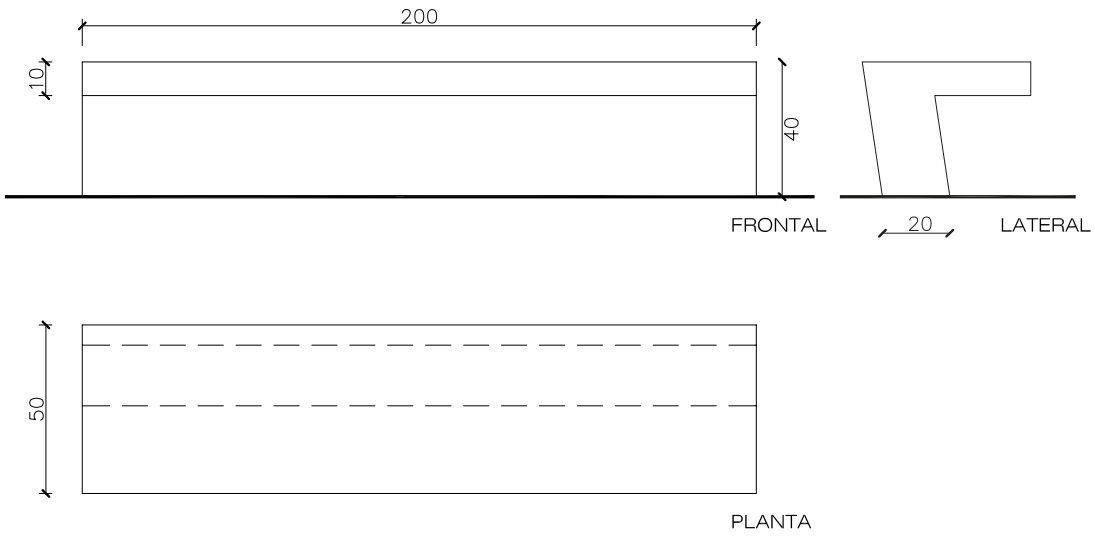
(P=500 kg / 515 kg)

### Instalación

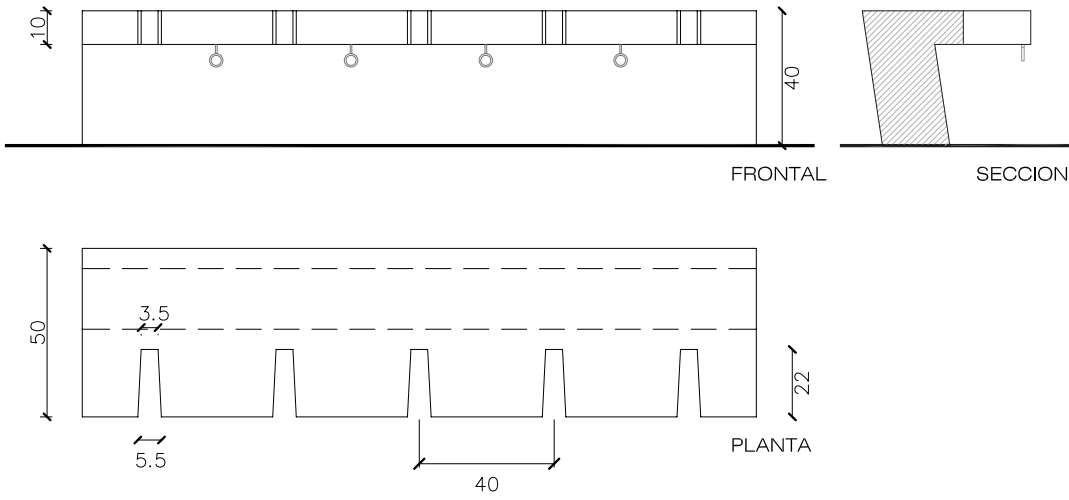
Taladrar el pavimento  $\varnothing 14 \times 180$  mm. Llenar con resina o mortero rico. Roscar los 3 tornillos a fondo M16x140 mm. Centrar, colocar el banco y reajuntar la zona de apoyo perimetral.



Hydrabanco



Hydrabike





### Garantía

5 años en todos sus componentes.

Los nombres, marcas y modelos industriales de los productos han sido depositados en los registros correspondientes. La información técnica facilitada por Escofet sobre sus productos puede sufrir modificación sin previo aviso.

Escofet 1886 S.A  
Oficina central y producción

Montserrat, 162  
E 08760 Martorell  
Barcelona - España  
T. 0034 937 737 150  
F. 0034 937 737 151

info@escofet.com  
www.escofet.com



GA-2005/0072 SST-0090/2010 ER-0403/2016