


La jardinera *Test-e* se edita en hormigón moldeado en dos longitudes: 2 metros y 1,20 metros. Resalta por su forma oval y afilada en sus extremos que aligera su presencia. La textura incorpora unas hendiduras lineales e inclinadas que reducen el peso aparente del hormigón, a la vez que sirven de transición hacia la verticalidad de las plantas que crecen en su interior. La alineación de varias jardineras actúa como límite vegetal entre calzada y vial pudiendo prescindir de pilonas o bolardos.

Hormigón | 200 cm |  370 kg |  113 L

 Update 03.08.2020



Origen

Asumiendo esta doble función, los arquitectos diseñaron *Test-e* junto a *Escofet* en 1988, con la intención de ser instalada en el límite de las aceras de los pasajes del distrito del Eixample de Barcelona. Este elemento urbano forma parte de la Colección “Vocabulario” A-E-I-O-U, formada por *Test-e*, *Llum-i*, *Gat-o* y *Banc-u*. El guiño de sus nombres compuestos lleva implícita la idea de crear un nuevo vocabulario de elementos como expresión de la respuesta particular de cada uno de ellos a una misma cuestión: el enfrentamiento entre la neutra gravedad del hormigón fluido y la tensión de la que es capaz al adaptarse a los distintos cometidos.

Material

Hormigón moldeado y armado con acero inoxidable, acabado decapado y color carta estándar catálogo *Escofet*.

Instalación

Autoestable no precisa de anclaje para su instalación. El drenaje se produce por los orificios practicados en su fondo que atraviesan el zócalo.





Test-e se estrecha en su planta hasta perder la apariencia de una dimensión, marcando el espacio como una pequeña barca llena de vegetación.



1. Jardinera


Test-e	200	120
Dimensiones	200 x 40 x 53 cm	120 x 32 x 42 cm
Peso	370 kg	174 kg
Capacidad	113 L	35 L

1.1 Características generales

Material	Hormigón armado	Colocación	Apoyado sin anclaje
-----------------	-----------------	-------------------	---------------------

Acabado	Decapado e hidrofugado
----------------	------------------------


Colores




GR. Gris




BL. Blanco



CA. Gris CA



RA. Rojo

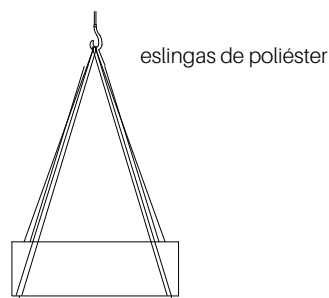
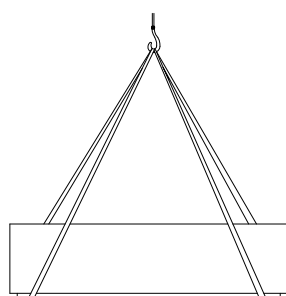


BG. Beige

1.2 Sistema de colocación

Elevación

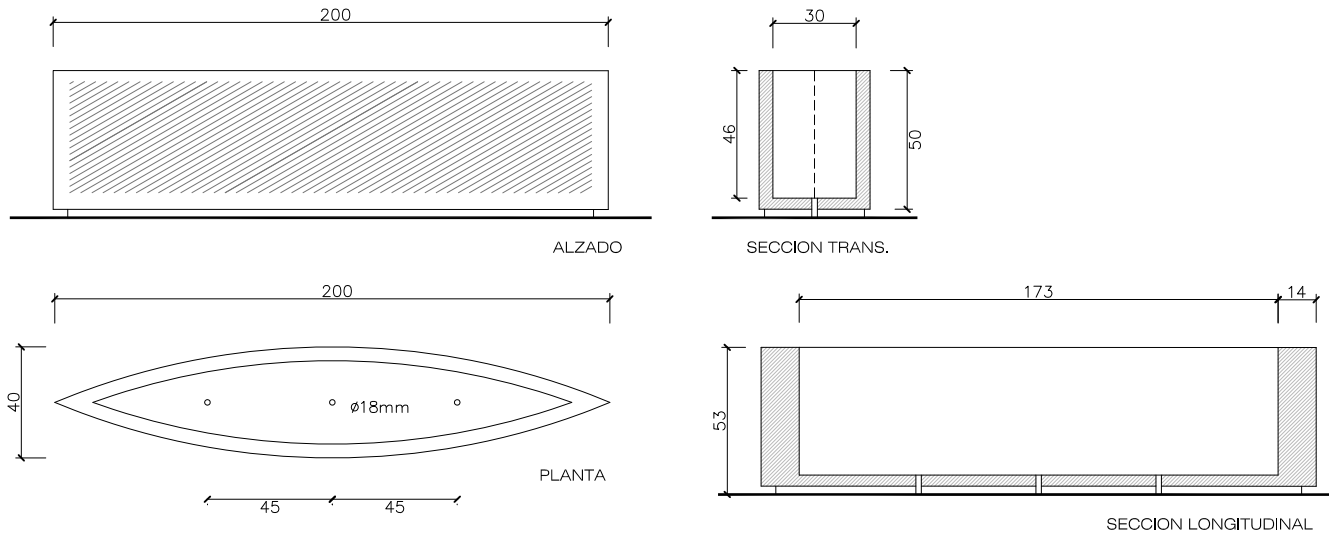
(P= 370 / 174 kg)



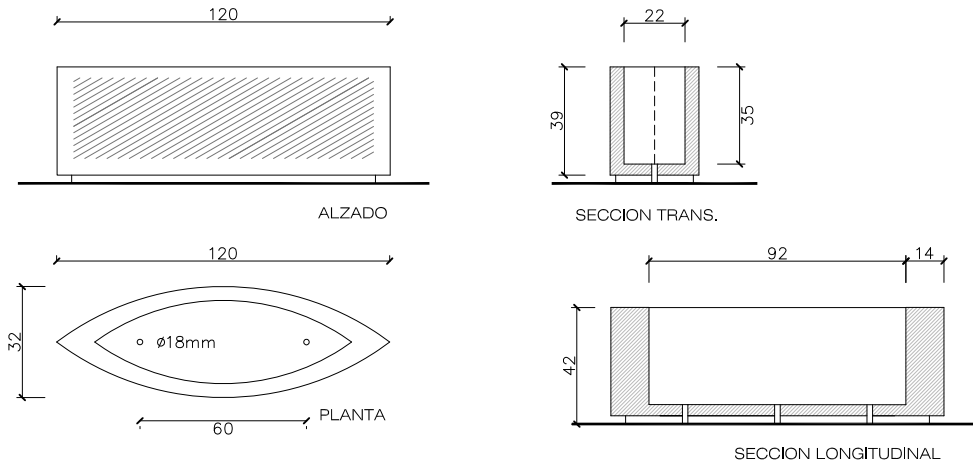
eslingas de poliéster

1.3 Geometría

Test-e 200



Test-e 120





Garantía

5 años en todos sus componentes.

Los nombres, marcas y modelos industriales de los productos han sido depositados en los registros correspondientes. La información técnica facilitada por Escofet sobre sus productos puede sufrir modificación sin previo aviso.

Escofet 1886 S.A
Oficina central y producción

Montserrat, 162
E 08760 Martorell
Barcelona - España
T. 0034 937 737 150
F. 0034 937 737 151

info@escofet.com
www.escofet.com



GA-2005/0072 SST-0090/2010 ER-0403/2016