


La jardinière *Test-e* est éditée en béton moulé en deux longueurs: 2 m et 1,20 m. Elle se caractérise par sa forme ovale et effilée à ses extrémités, ce qui allège sa présence. La texture comprend des fentes obliques qui allègent l'apparente lourdeur du béton, tout en servant de transition avec la verticalité des plantes qui y poussent. L'alignement de plusieurs jardinières représente une limite végétale entre la chaussée et le trottoir, ce qui permet d'éviter l'utilisation de bornes ou de pylônes.

Béton | 200 cm |  370 kg |  113 L

 Update 03.08.2020



**Origen**

C'est conformément à cette double fonction que les architectes ont conçu *Test-e* avec *Escofet* en 1998, dans le but de l'installer au bord des trottoirs des passages du quartier de l'Eixample, à Barcelone. Cet élément urbain fait partie de la collection « Vocabulaire » A-E-I-O-U, constituée par *Test-e*, *Llum-i*, *Gat-o* et *Banc-u*. Le clin d'œil de ces noms composés implique l'idée de créer un nouveau vocabulaire d'éléments, en tant qu'expression de la réponse particulière de chacun d'entre eux à une même question : la confrontation entre la gravité neutre du béton fluide, et la tension dont il est capable de faire preuve pour s'adapter aux différents usages.

**Matériel**

Béton moulé et armé à l'acier inoxydable, finition décapée et coloris du nuancier standard du catalogue *Escofet*.

**Installation**

Auto-stable, elle s'installe sans aucune fixation. Le drainage est produit par les orifices pratiqués au fond et qui traversent le socle.





Test-e s'affine en hauteur jusqu'à perdre l'apparence d'une dimension, marquant l'espace comme une petite barque remplie de végétation.



# 1. Jardinière

<b>Test-e</b>	<b>200</b>	<b>120</b>
<b>Dimensions</b>	200 x 40 x 53 cm	120 x 32 x 42 cm
<b>Poids</b>	370 kg	174 kg
<b>Capacité</b>	113 L	35 L

## 1.1 Caractéristiques générales

**Matériel** Béton armé **Pose** Simplement appuyée

**Finition** Sablé et hydrofugé


### Couleurs




**GR.** Gris




**BL.** Blanc



**CA.** Gris CA



**RA.** Rouge

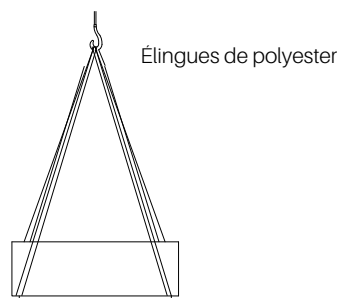
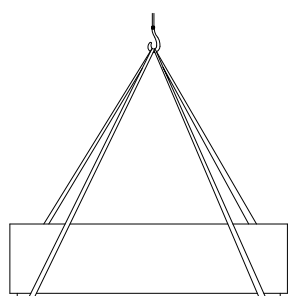


**BG.** Beige

## 1.2 Système de pose

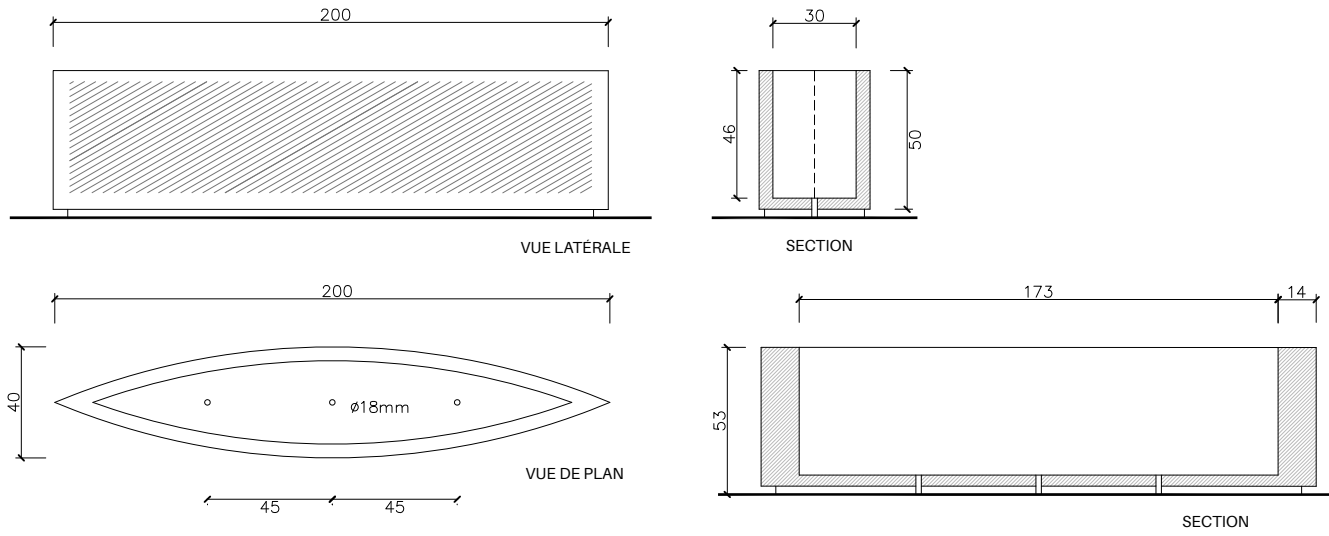
### Élévation

(P= 370 / 174 kg)

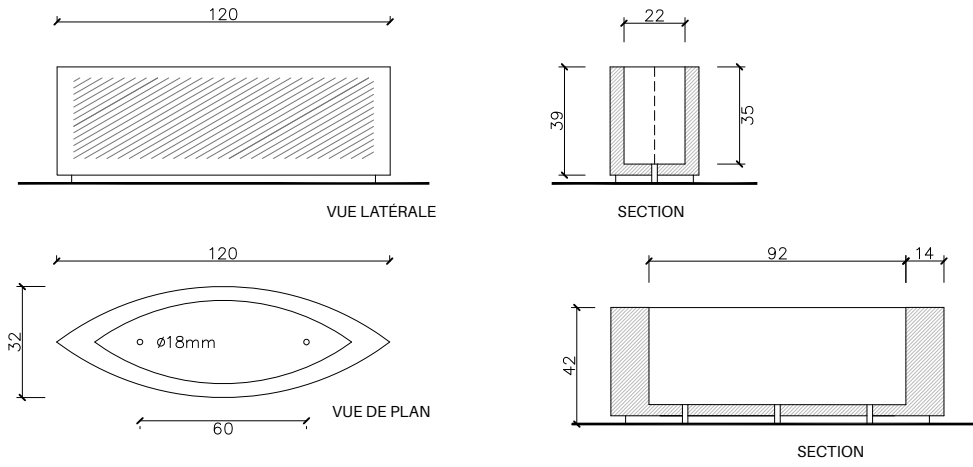


## 1.3 Géométrie

### Test-e 200



### Test-e 120





## Garantie

5 années sur tous les composants.

Les noms, marques et modèles industriels des produits ont été déposés au registre correspondant. Les informations techniques de ce document peuvent être modifiées sans préavis.

Escofet 1886 S.A  
Siège et production

Montserrat, 162  
E 08760 Martorell  
Barcelona - España  
T. 0034 937 737 150  
F. 0034 937 737 151

info@escofet.com  
www.escofet.com



GA-2005/0072 SST-0090/2010 ER-0403/2016