

El banco *Tramet* es una pieza de diseño neutral y simple que le permite diluirse tanto en espacios naturales como en entornos urbanos y comerciales. Sus principales características se centran en la masividad tanto de los tablones de madera como de los robustos perfiles de soporte de acero laminado.

Madera Certificada FSC® | 250 cm/máx. | 260 kg | 4

Update 26.07.2021



Origen

Nació como banca continua modular para la formación de alineaciones por tramos. Posteriormente se complementa con un respaldo opcional en dos longitudes y un apoyabrazos. La mesa y el taburete *Tramet*, aparecen como respuesta a la demanda de elementos complementarios y combinables con el banco original.

Robusto

La principal característica de la colección *Tramet* es la robustez real y aparente tanto de sus componentes como del producto final ensamblado.

Material

El banco y el taburete se construyen con cinco tablones de madera de pino de sección 20x10 cm. tratados en autoclave y soportes de perfil metálico laminado HEA 260, protegidos con imprimación de zinc y pintura de color negro forja o plata texturizado. La mesa se construye con ocho listones de 10x10 cm. Y soportes de chapa metálica conformada y soldada.

Instalación

Anclados con tacos metálicos de expansión 10x80mm. Opcionalmente los bancos admiten la instalación sin anclaje y simplemente apoyados.





1. Banco, banca y mesa multimaterial

Tramet	Banca	Banco	Taburete	Mesa
Dimensiones	250 x 56 x 45 cm	250 x 56 x 45 cm	56 x 56 x 45 cm	250 x 92 x 80 cm
Peso	260 kg	275 kg	65 kg	245 kg


1.1 Características generales

Asiento	Pino Nórdico Certificado FSC®	Colocación	Anclado con tacos de expansión
Acabado	Tratado al autoclave y protección fungicida		
Soportes	Acero zincado		
Acabado	Pintado color plata texturizado o negro forja con protección frente a la corrosión para una categoría de corrosividad atmosférica C5 según norma UNE-EN ISO 12944-2.		


Colores



A. Pino Nórdico
Certificado FSC®



B. Acero plata texturizado



C. Acero negro forja

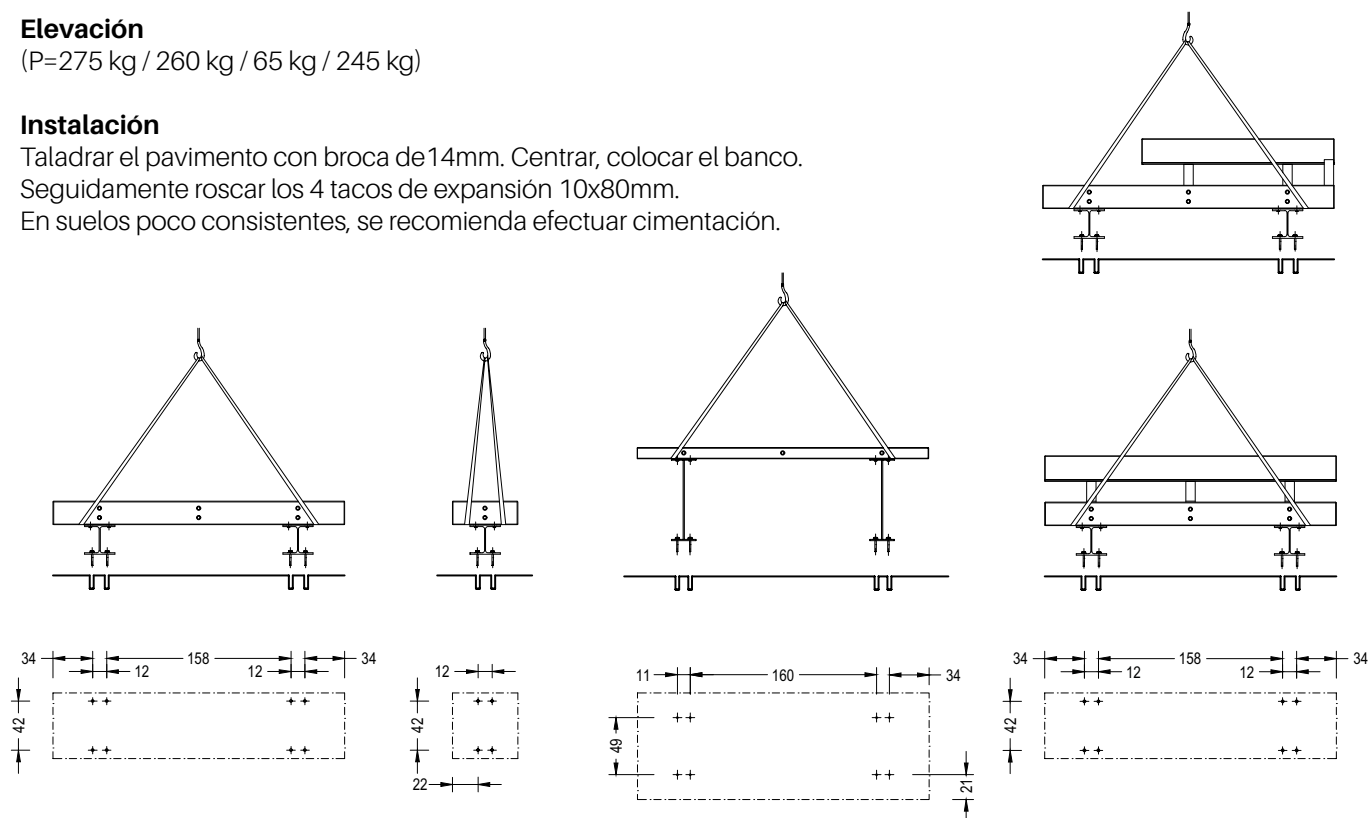
1.2 Sistema de colocación

Elevación

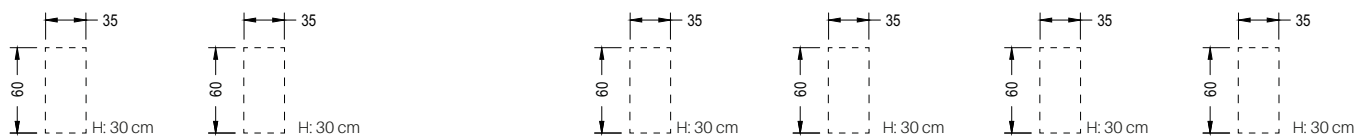
(P=275 kg / 260 kg / 65 kg / 245 kg)

Instalación

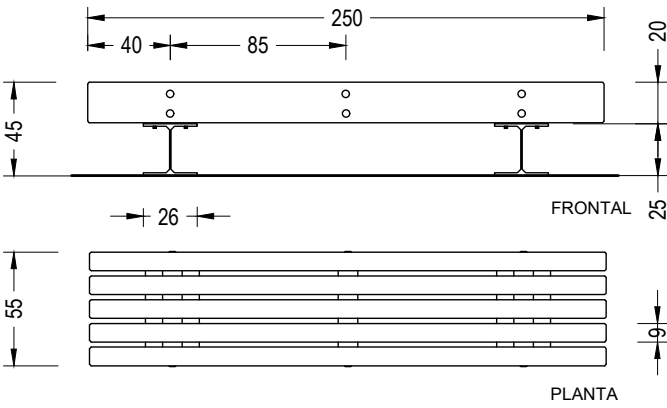
Taladrar el pavimento con broca de 14mm. Centrar, colocar el banco.
Seguidamente roscar los 4 tacos de expansión 10x80mm.
En suelos poco consistentes, se recomienda efectuar cimentación.



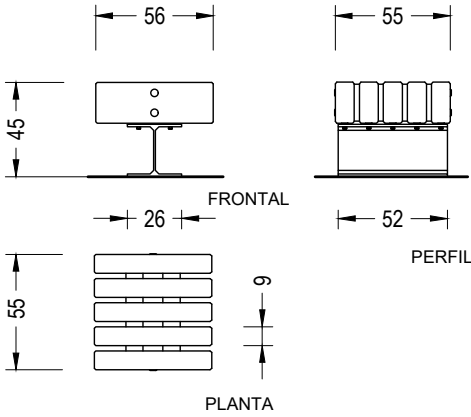
Cimentación



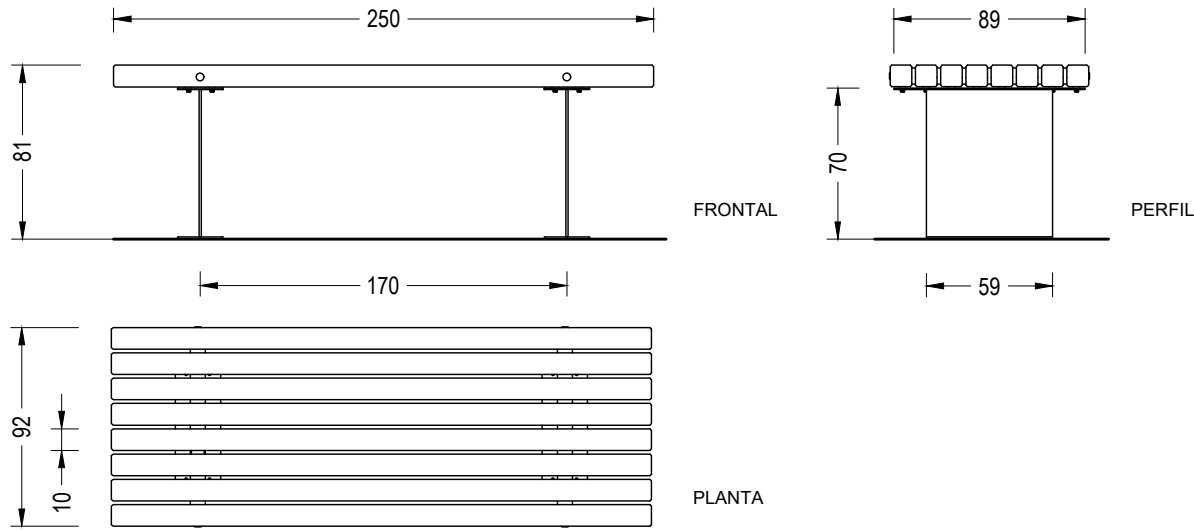
Banca



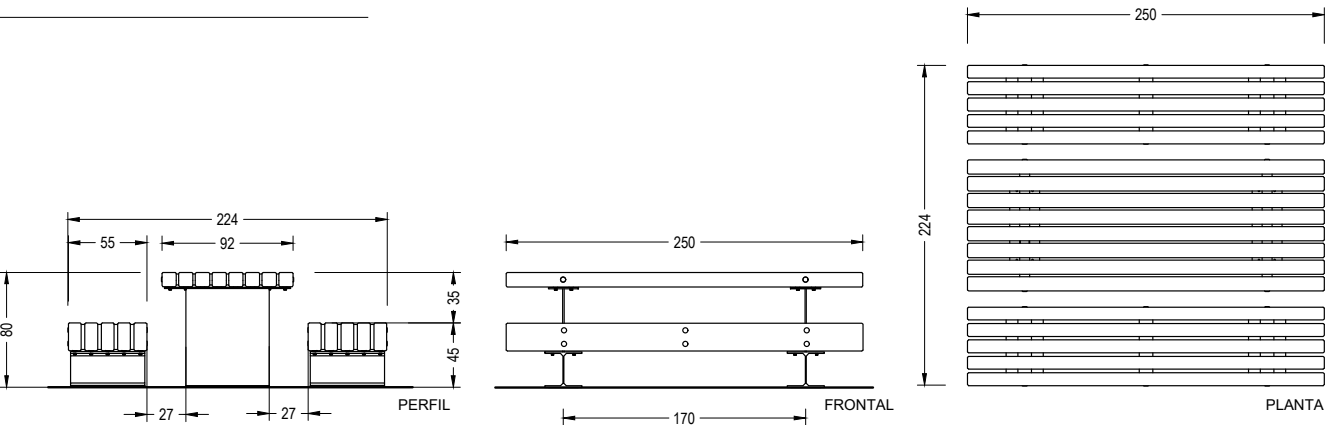
Taburete



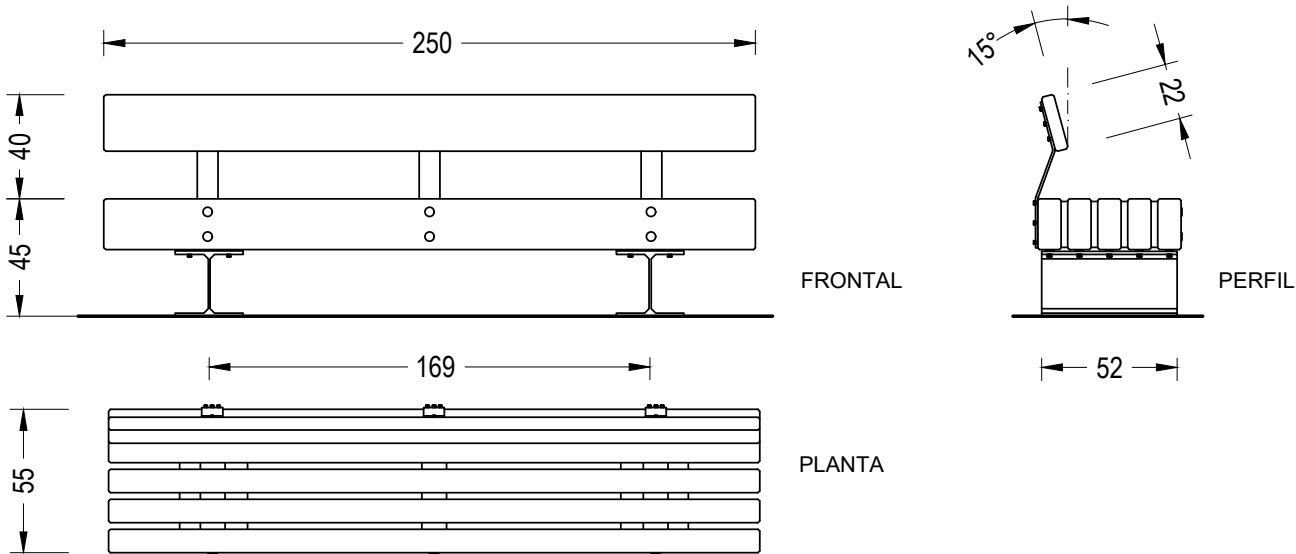
Mesa



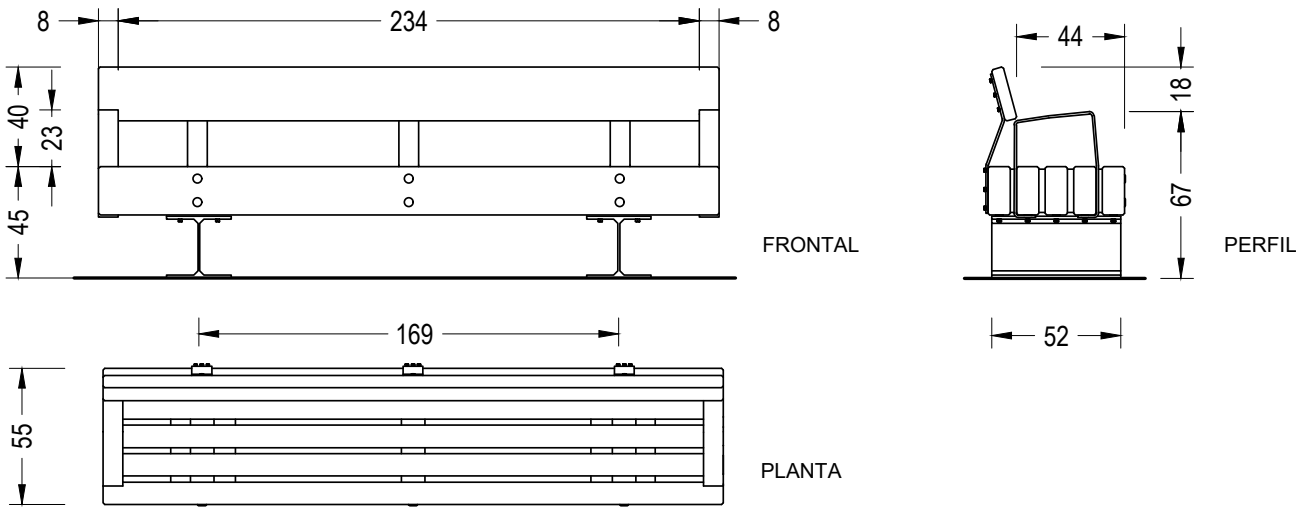
Conjunto Mesa y banca



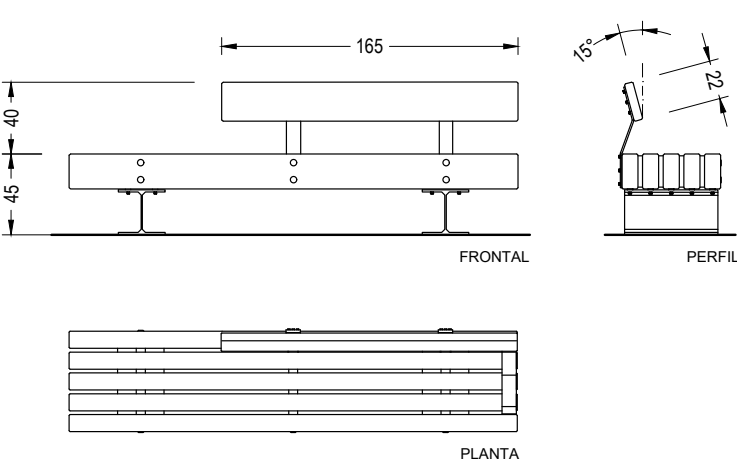
Banco



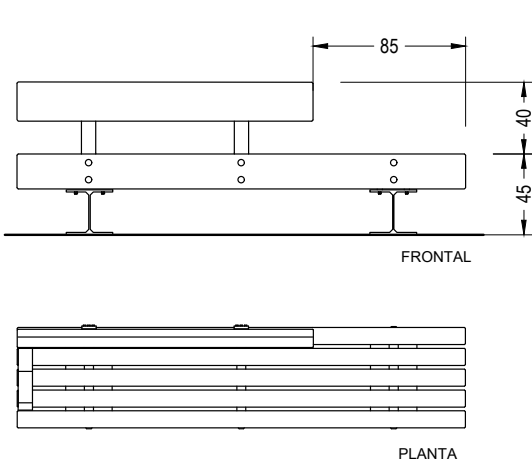
Banco con respaldo y apoyabrazos



Banco con respaldo derecha



Banco con respaldo izquierda







Los nombres, marcas y modelos industriales de los productos han sido depositados en los registros correspondientes. La información técnica facilitada por Escofet sobre sus productos puede sufrir modificación sin previo aviso.

Escofet 1886 S.A
Oficina central y producción

Montserrat, 162
E 08760 Martorell
Barcelona - España
T. 0034 937 737 150
F. 0034 937 737 151

info@escofet.com
www.escofet.com



GA-2005/0072 SST-0090/2010 ER-0403/2016