

Paperegena es una papelera con un cuerpo cilíndrico rematada por una amplia boca en forma de disco, elevado del suelo por otro cilindro de menor diámetro que hace de zócalo para ocultar su encuentro con el pavimento y aligerar su presencia.

Acero | Ø 68 cm | ▲ 80 kg | ▽ 82 L

🔄 Update 06.04.2022



Origen

Paperegena pertenecía a la colección Flauta Mágica, creada en el año 1995, para la remodelación de la calle Santa Clara en la ciudad de Girona. Flauta Mágica fue una colección de mobiliario urbano inspirada en los personajes y la música de la popular ópera de Mozart. Los diversos elementos urbanos que la componen, las jardineras *Damas*, la papelera *Paperegena*, la fuente *Sarastro* y el banco *G*, tienen características formales que les permite relacionarse armónicamente y crear una melodía visual en del paisaje.

Funcional

La bolsa de recogida de residuos, queda asegurada gracias al sistema de fijación telescópico, que permite el desplazamiento vertical de un aro de perfil calibrado de acero inoxidable.

Material

El cuerpo cilíndrico está fabricado en chapa de acero zincado y pintado efecto cor-ten o color negro forja mientras que su boca, en forma de amplio cono, está repujado en acero inoxidable AISI 316 acabado pulido.

Instalación

El anclaje bajo el pavimento se resuelve con tres espárragos metálicos soldados en la base del cilindro menor.



PAPEREGENA






Iscofet
®

1. Papelera

Paperegena	
Dimensiones	Ø68 (Ø42) x 80 cm
Peso	80 kg
Capacidad	82 L

1.1 Características generales

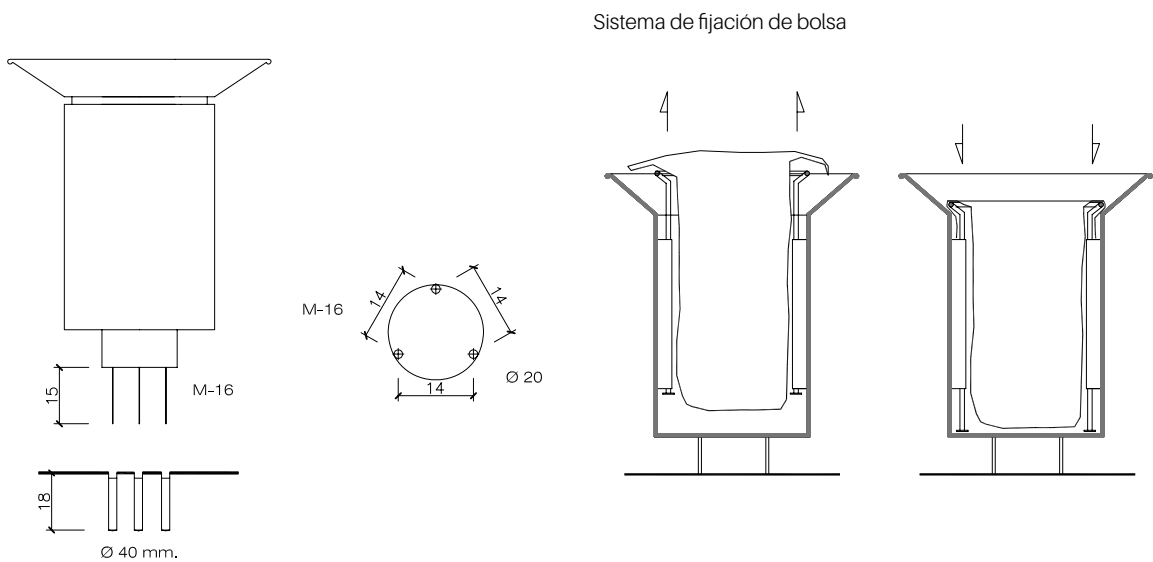
Cuerpo	Acero zincado	Fijación	Anclado con espárragos metálicos
Acabado	Pintado color efecto cor-ten o color negro forja con protección frente a la corrosión para una categoría de corrosividad atmosférica C5 según norma UNE-EN ISO 12944-2.		
Boca	Acero inoxidable AISI 316	Acabado	Pulido

Colores			
	A. Acero efecto cor-ten	B. Acero inox pulido	C. Acero Negro forja

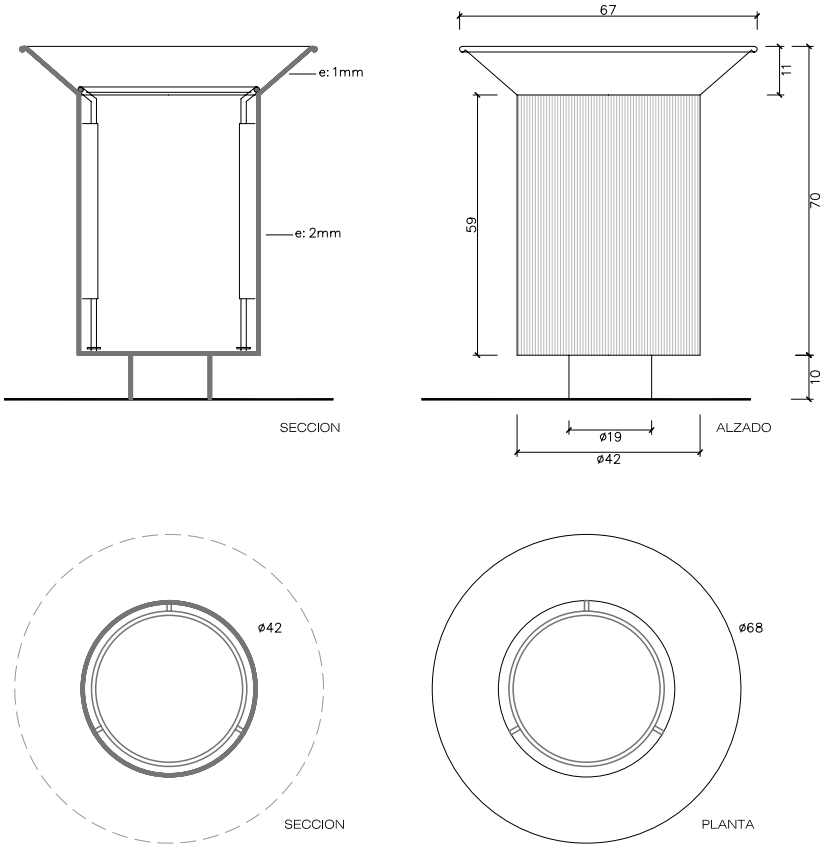
1.2 Sistema de colocación

Elevación
(P= 80 kg)

Instalación
Taladrar el pavimento y llenar con resina o mortero líquido. Centrar y colocar el elemento y rejuntar la zona de apoyo perimetral.



Paperegena



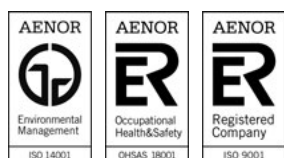


Los nombres, marcas y modelos industriales de los productos han sido depositados en los registros correspondientes. La información técnica facilitada por Escofet sobre sus productos puede sufrir modificación sin previo aviso.

Escofet 1886 S.A
Oficina central y producción

Montserrat, 162
E 08760 Martorell
Barcelona - España
T. 0034 937 737 150
F. 0034 937 737 151

info@escofet.com
www.escofet.com



GA-2005/0072 SST-0090/2010 ER-0403/2016