

El banco modular Comú, moldeado en hormigón, como respuesta a la necesidad de diseñar un lugar de encuentro. Su configuración básica circular con un diámetro exterior de 4 metros. y cerrada sobre sí misma, invita a reunirse en estancias prolongadas con un uso indistinto desde el interior como el exterior. La iluminación LED integrada debajo del asiento prolonga su uso durante la noche.

Hormigón | Modular | 195 cm/máx. | 830 kg | 3 | Opcionales: | | LED

Update 01.09.2025



ORIGEN

Comú en su forma original, formado círculos de tres módulos cóncavos, nace en la rambla Sant Francesc, gran espacio cívico polivalente del centro de la ciudad catalana de Vilafranca del Penedés, que cubre y finaliza la construcción de un aparcamiento subterráneo que implicó la tala del arbolado que le aportaba su identidad.

MODULAR

Su modularidad y la combinación de módulos rectos, cóncavos y convexos permite infinitud de trazados que se adaptan a una gran diversidad de espacios.

MATERIAL

Hormigón moldeado con acabado decapado. Se presenta en todos los colores de la carta estándar de Escofet. Todos los módulos disponen de regata para alojamiento de la tira de luz LED así como de alojamiento para el Driver. Respaldo de chapa perforada de acero zincado pintado color plata texturizado para los módulos rectos y cóncavos. Accesorio apoyabrazos también de acero zincado pintado color plata texturizado.

INSTALACIÓN

Los módulos de la serie Comú, en sus tres versiones: Cóncavo, Convexo y Recto, van anclados sobre pavimento con dos varillas metálicas roscadas M16x140 mm.

COMÚ



COMÚ





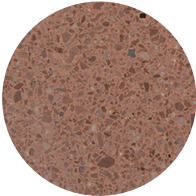




Escofet
by Molins^o

1. Banco modular

Comú Recto	Derecha	Central	Izquierda	Individual
Dimensiones	195 x 48 x 50 cm	195 x 48 x 50 cm	195 x 48 x 50 cm	195 x 48 x 50 cm
Peso	877 kg	859 kg	877 kg	895 kg
Comú Concavo				
Dimensiones	195 x 67 x 50 cm	195 x 67 x 50 cm	195 x 67 x 50 cm	195 x 67 x 50 cm
Peso	828 kg	810 kg	828 kg	847 kg
Comú Convexo				
Dimensiones	195 x 67 x 50 cm	195 x 67 x 50 cm	195 x 67 x 50 cm	195 x 67 x 50 cm
Peso	789 kg	767 kg	789 kg	811 kg
Iluminación	Tira LED 8-15 W/m; 4000/ 3000° K			
Driver	24 V / 1,5A / IP67			

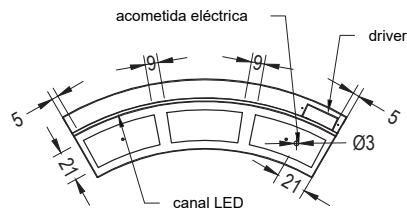
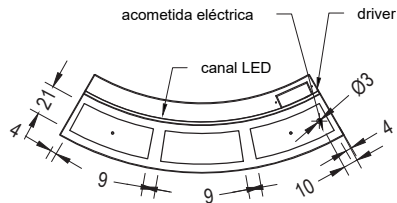
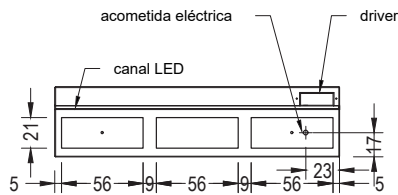
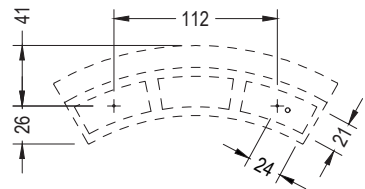
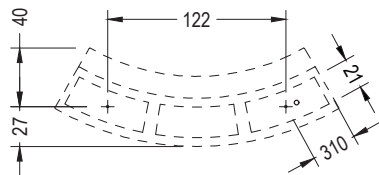
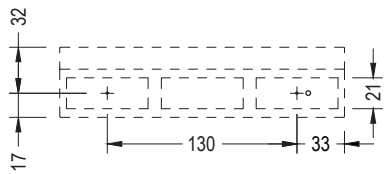
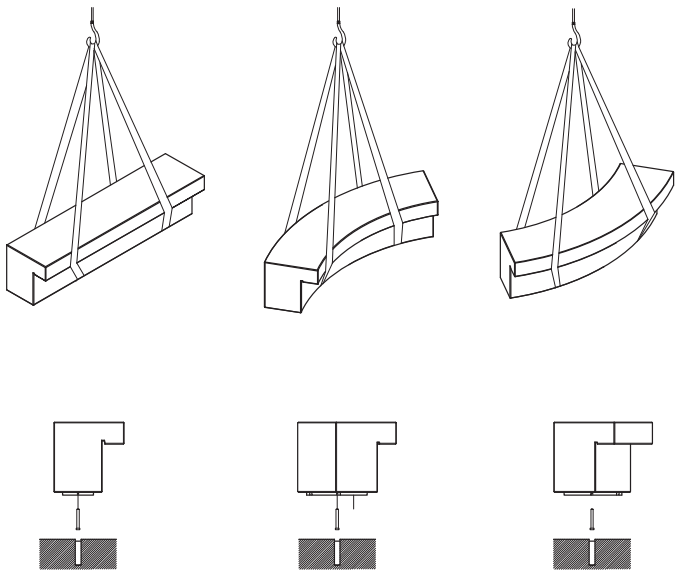
1.1. Características generales			
Material	Hormigón	Colocación	Anclado con tornillos
Acabado	Decapado e hidrofugado		
Respaldo y apoyabrazos	Acero zincado		
Acabado	Pintado color plata texturizado con protección frente a la corrosión para una categoría de corrosividad atmosférica C5 según norma UNE-EN ISO 12944-2.		

Colores			
	GR. Gris	NG. Negro	BL. Blanco
			
	CA. Gris CA	RA. Rojo	BG. Beige
			
	A. Acero plata texturizado		

1.2. Sistema de colocación

Elevación
(P= 815 / 830 / 865 kg)

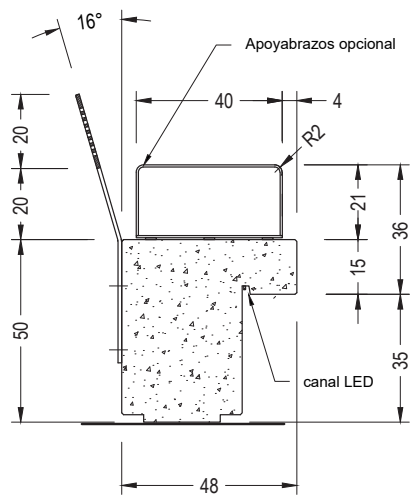
Instalación
Roscar los 2 tornillos a fondo M-16x140;
taladrar el pavimento (Ø40x180) y llenar
con resina o mortero rico. Centrar y colocar.



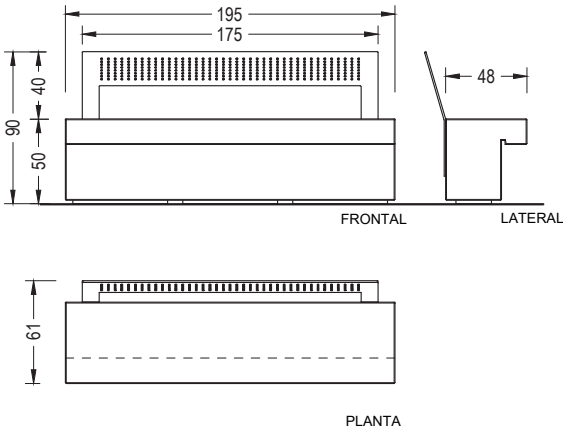
1.3. Iluminación

LED	
Tensión de trabajo	24V
Potencia	8-15 W/m
Temperatura de color	4000/3000K
Grado de protección	IP67

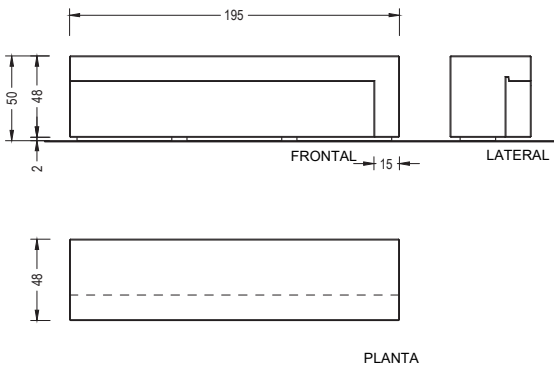
Driver Vossloh o similar	
Potencia	30W
Voltaje	220-240V
Frecuencia	50-60Hz
Factor de potencia	>0,9
Grado de protección	IP67



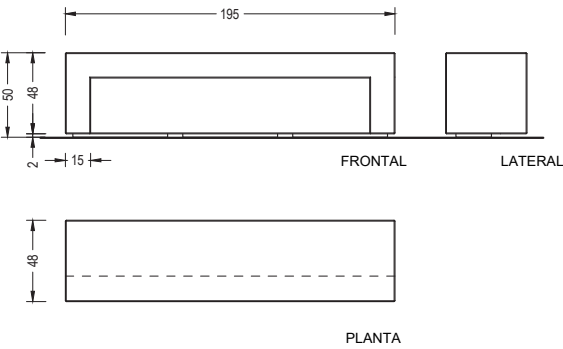
Comú Recto Central



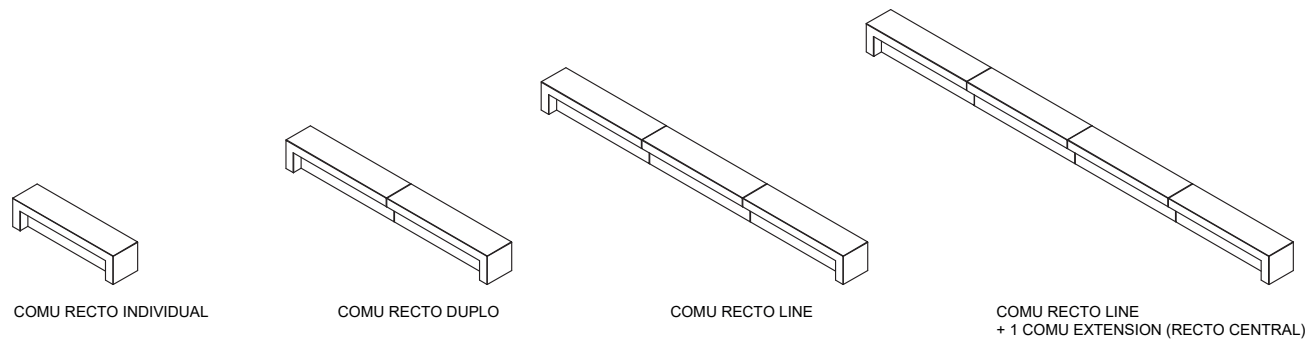
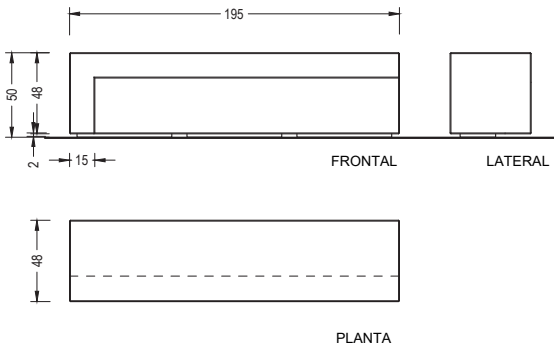
Comú Recto Derecho






Comú Recto Individual



Comú Recto Izquierdo

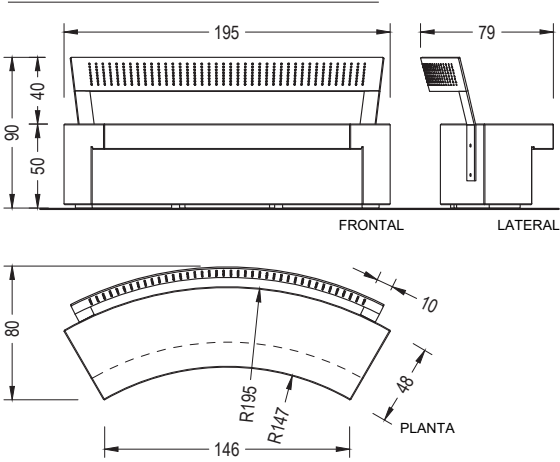


COMÚ

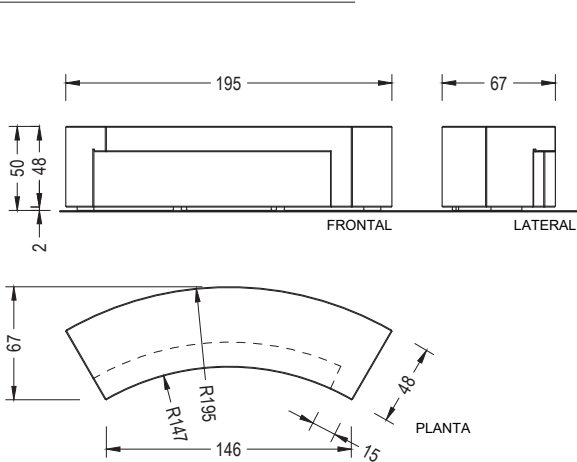


1.5. Geometría Cóncavo-Convexo

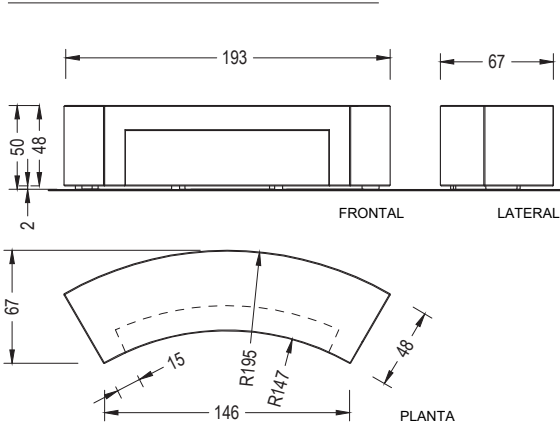
Comú Cóncavo Central



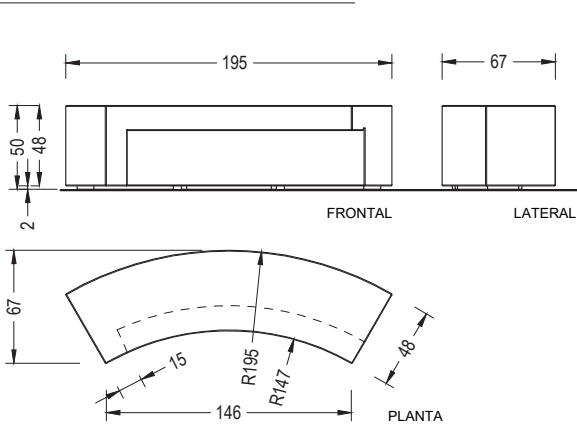
Comú Cóncavo Derecho



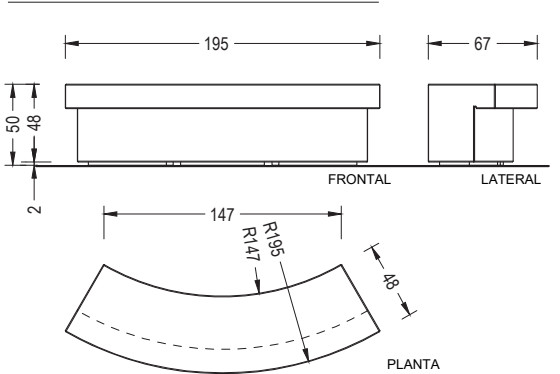
Comú Cóncavo Individual



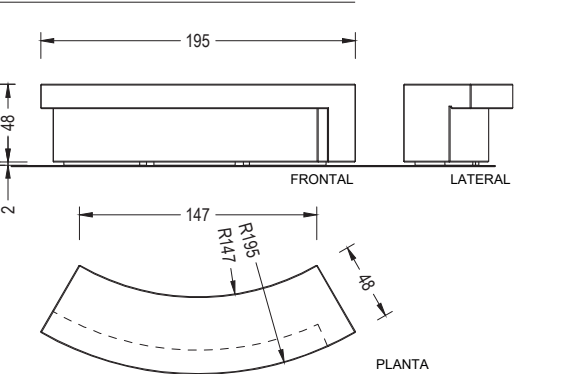
Comú Cóncavo Izquierdo



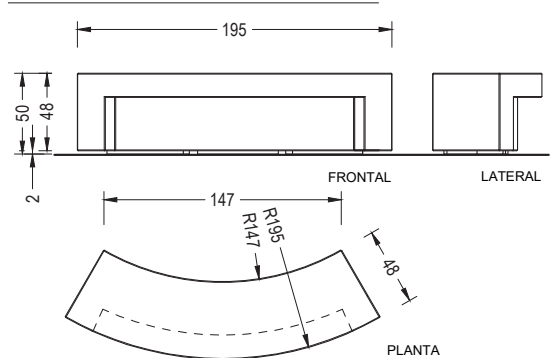
Comú Convexo Central



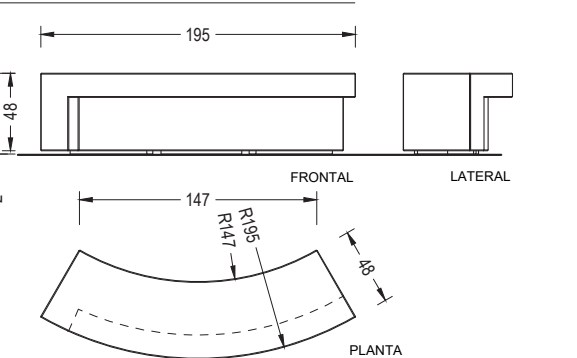
Comú Convexo Derecho

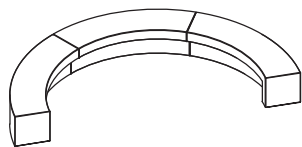


Comú Convexo Individual

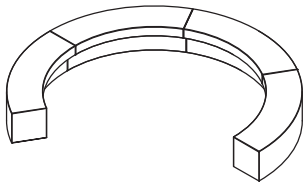


Comú Convexo Izquierdo

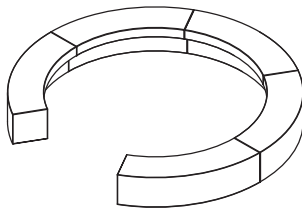




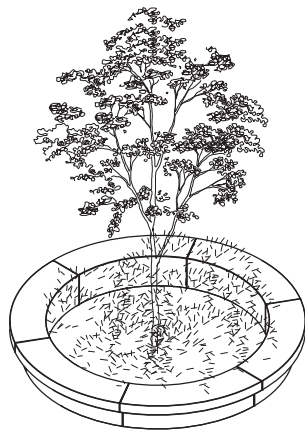
1 COMÚ CÓNCAVO CENTRAL +
1 COMÚ CÓNCAVO DERECHO +
1 COMÚ CÓNCAVO IZQUIERDO



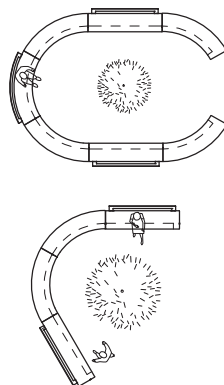
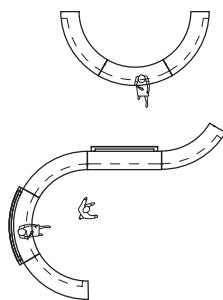
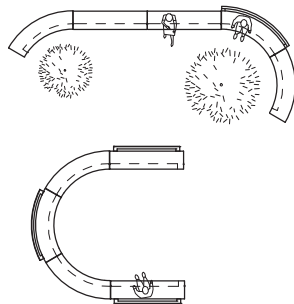
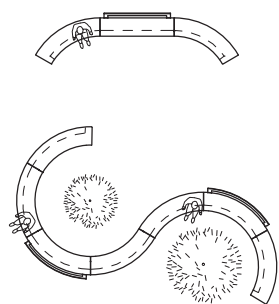
2 COMÚ CÓNCAVO CENTRAL +
1 COMÚ CÓNCAVO DERECHO +
1 COMÚ CÓNCAVO IZQUIERDO



3 COMÚ CÓNCAVO CENTRAL +
1 COMÚ CÓNCAVO DERECHO +
1 COMÚ CÓNCAVO IZQUIERDO



6 COMÚ CONVEXO





Garantía

5 años en los elementos de hormigón.

Los nombres, marcas y modelos industriales de los productos han sido depositados en los registros correspondientes. La información técnica facilitada por Escofet sobre sus productos puede sufrir modificación sin previo aviso.

Escofet 1886 S.A
Oficina central y producción

Montserrat, 162
E 08760 Martorell
Barcelona - España
T. 0034 937 737 150
F. 0034 937 737 151

info@escofet.com
www.escofet.com

Escofet
by Molins[®]



GA-2005/0072



SST-0090/2010



ER-0403/2016

