



*Slope* es una pieza de hormigón moldeado que permite reproducir lo natural dentro de lo urbano y disolver lo urbano en lo natural. Su morfología sugiere al proyectista una multiplicidad de disposiciones, que han de permitirle idear los parámetros de una nueva corteza a partir de su agregación. Su superficie orográfica ondulada invita al usuario al descanso y la contemplación.

Hormigón |  325 cm |  1500 kg |  2

 Update 05.07.2018



**Origen**

**Slope** nace de un estudio minucioso de los tejidos de los reptiles para entender cómo se agregan sus escamas y cómo se transforma su estructura en la transición donde es necesario el movimiento. Así, aprendiendo de los sistemas de agregación de estos tejidos naturales, se sintetiza una pieza atractiva, ambigua y versátil. Slope es el resultado de trasladar esta inquietud al ámbito del mobiliario urbano.

**Paisajístico**

Concebido como un único modelo, se revela como un elemento paisajístico pensado para un posible uso solitario, pero que ofrece su capacidad combinatoria en su trasfondo compositivo.

**Material**

Elemento de hormigón moldeado y armado con acero inoxidable editado en la carta de colores estándar Escofet. Su acabado superficial es un suave decapado que con el uso se aproxima al pulido.

**Instalación**

Autoestable, se instala sin anclajes gracias a un peso de 1500 Kg. y un bajo centro de gravedad.





Seguramente una de las características vitales de nuestra sociedad contemporánea, sea la búsqueda de una nueva relación con lo natural; nuevas pautas, nuevos sistemas y también nuevas formas, que nos hagan percibir la acción del progreso en sintonía con el contexto natural que nos envuelve, permitiéndonos integrarlo y ser integrados en él.



1. Elemento de Paisaje

Slope

Dimensiones 325 x 140 x 58 cm


Peso 1500 kg

1.1 Características generales

Material Hormigón armado Colocación Apoyado sin anclaje

Acabado Decapado suave

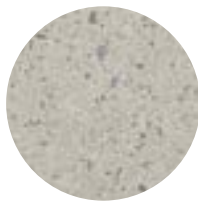
Colores




GR. Gris



NG. Negro



BL. Blanco



CA. Gris CA



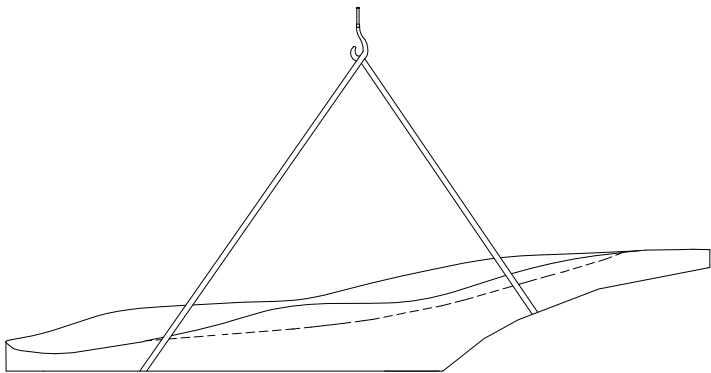
RA. Rojo



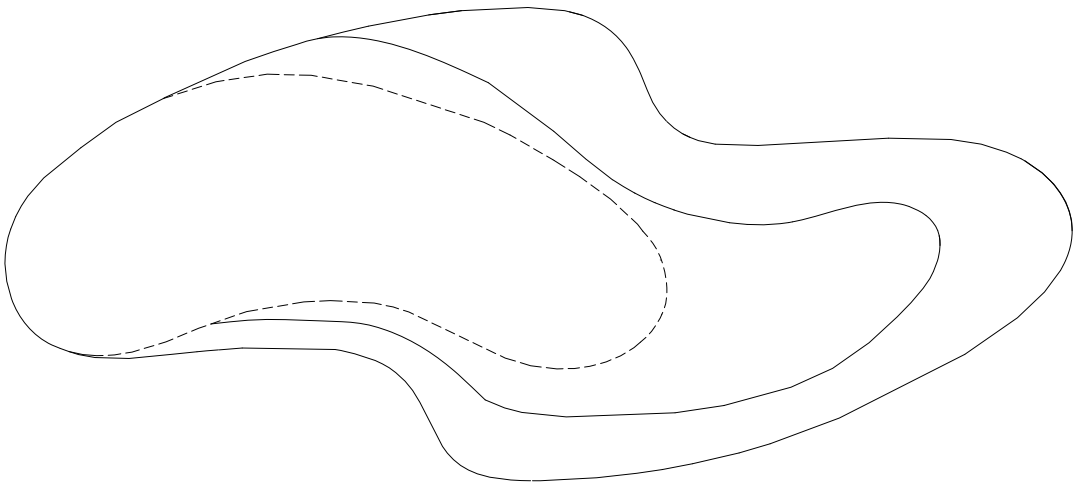
BG. Beige

1.2 Sistema de colocación

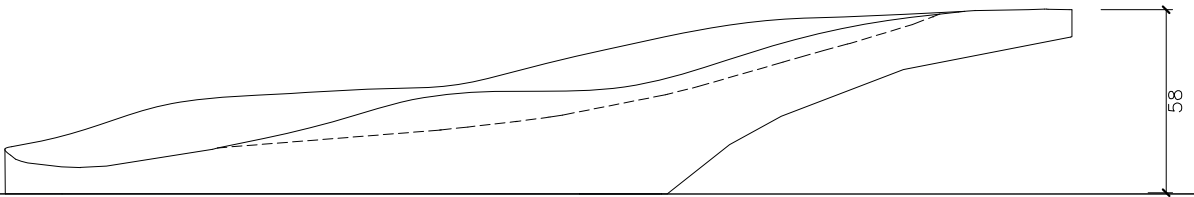

Elevación  
(P=1500 kg)



Slope

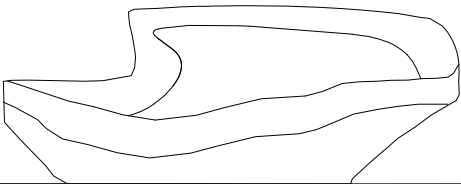
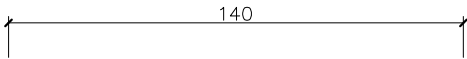


PLANTA



58

LATERAL



FRONTAL





### Garantía

5 años en todos sus componentes.

Los nombres, marcas y modelos industriales de los productos han sido depositados en los registros correspondientes. La información técnica facilitada por Escofet sobre sus productos puede sufrir modificación sin previo aviso.

Escofet 1886 S.A  
Oficina central y producción

Montserrat, 162  
E 08760 Martorell  
Barcelona - España  
T. 0034 937 737 150  
F. 0034 937 737 151

info@escofet.com  
www.escofet.com

Síguenos en



GA-2005/0072 SST-0090/2010 ER-0403/2016