




Urbe es un conjunto de cuatro modelos de jardinera urbana cuya rígida estructura de acero, y el diseño de su base tipo “palet”, permite cambios de emplazamiento, incluso con la sobrecarga de tierra y vegetación. Paneladas exteriormente con laminas de madera, adquieren un aspecto cálido naturalizando en el espacio público.

Madera Certificada FSC® |  130 cm |  360 kg |  1140 L

 Update 26.05.2025



ORIGEN

Urbe nace como primera instalación en la Marina del Port de Vilanova i la Geltrú.

VERSATILIDAD

La colección Urbe es un conjunto de cuatro modelos de jardinera urbana. Tres cuadradas de 70x70, 100x100 y 130x130 cm., y una cuarta rectangular de 200x45 cm. que cubre todas las solicitudes de vegetación en contenedores urbanos.

MATERIAL

Cuerpo rígido de chapa de acero pintado en pintura de color negro forja u otros colores RAL y aplacado exterior de laminas de madera tropical FSC.

INSTALACIÓN

El diseño de la base de apoyo permite una fácil manipulación con carretilla elevadora. Apoyada sobre el pavimento no precisa de anclaje.





1. Jardinera

| Urbe | 70 | 100 | 130 | 200 |
|--------------------|-------------|---------------|---------------|--------------|
| Dimensiones | 70x70x50 cm | 100x100x70 cm | 130x130x90 cm | 200x45x50 cm |
| Peso | 101 kg | 212 kg | 360 kg | 152 kg |
| Capacidad | 140 L | 480 L | 1140 L | 324 L |

1.1 Características generales

Material Madera tropical Certificada FSC® **Colocación** Apoyado sin anclaje

Acabado Tratada con aceite


Soportes Acero zincado

Acabado Pintado* con protección frente a la corrosión para una categoría de corrosividad atmosférica C5 según norma UNE-EN ISO 12944-2.

Colores



A. Madera tropical
Certificada FSC®




B. Acero plata texturizado




C. Acero negro forja




D. Acero efecto
cor-ten




E. Acero amarillo
tráfico RAL 1023



F. Acero verde
luminoso RAL 6027



G. Acero verde
reseda RAL 6027

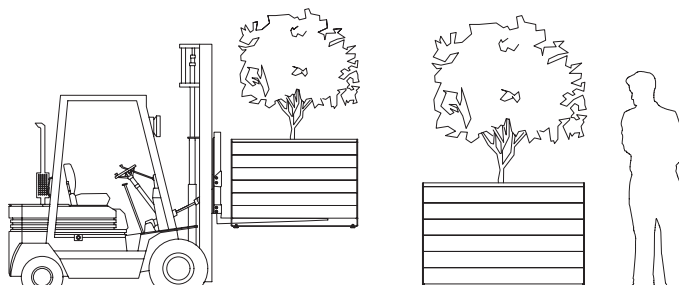


H. Acero rojo anaranjado
RAL 2008

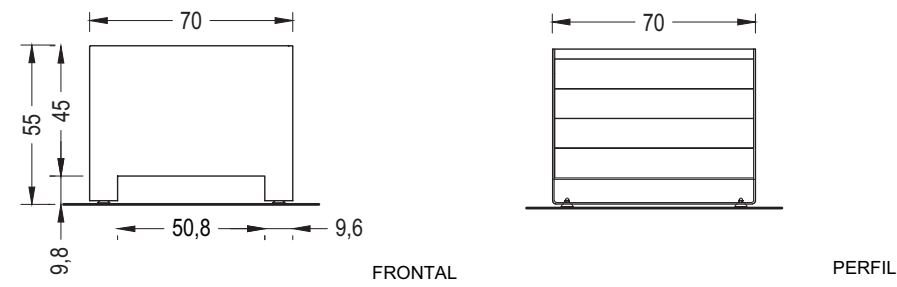
* Otros colores RAL opcionales, consultar con OT.

1.2 Sistema de colocación

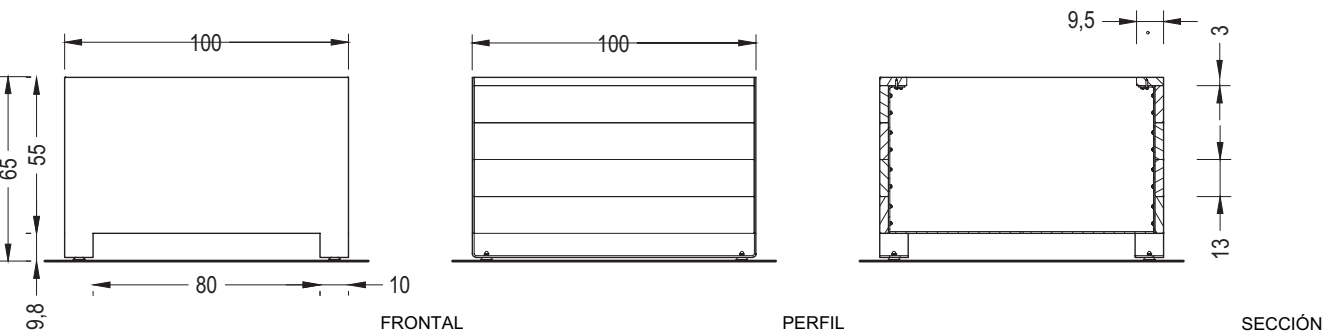
Elevación
(P=101 Kg / 152Kg / 212Kg / 360Kg)



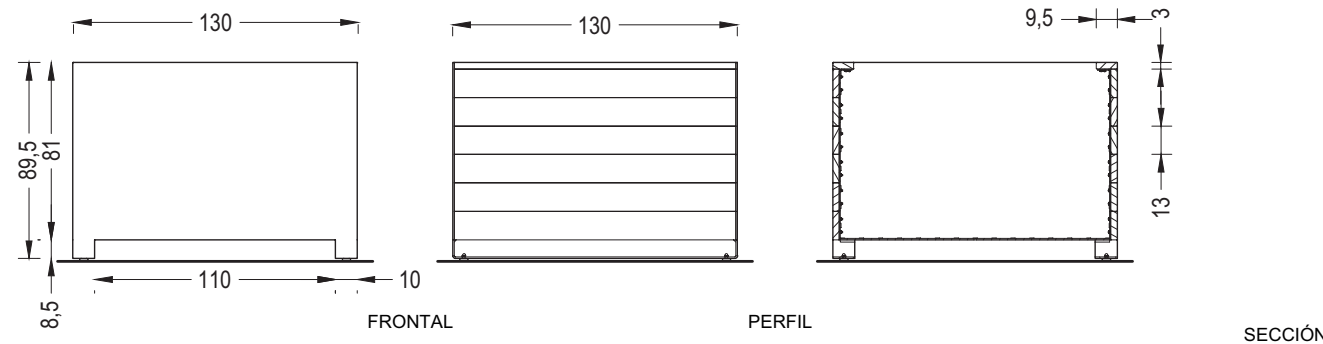
URBE 70



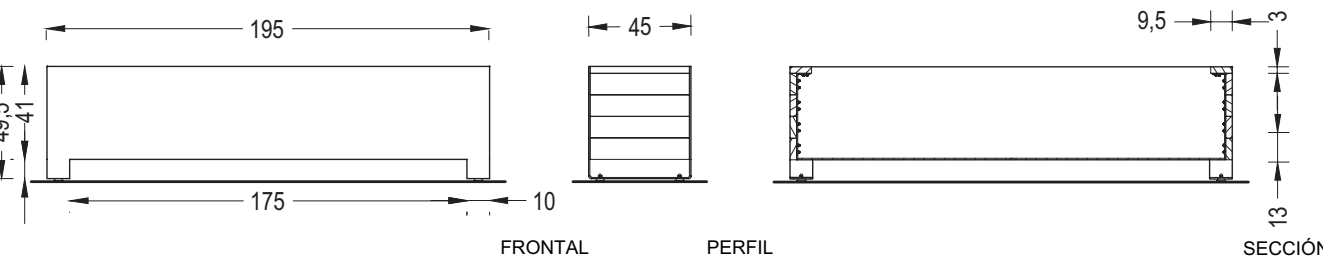
URBE 100



URBE 130



URBE 200





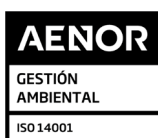
Los nombres, marcas y modelos industriales de los productos han sido depositados en los registros correspondientes. La información técnica facilitada por Escofet sobre sus productos puede sufrir modificación sin previo aviso.

Escofet 1886 S.A
Oficina central y producción

Montserrat, 162
E 08760 Martorell
Barcelona - España
T. 0034 937 737 150
F. 0034 937 737 151

info@escofet.com
www.escofet.com

Escofet
by Molins[®]



GA-2005/0072



SST-0090/2010



ER-0403/2016

